

Naudojimosi Elektronine
perdavimo paslaugų užsakymo
ir administravimo sistema

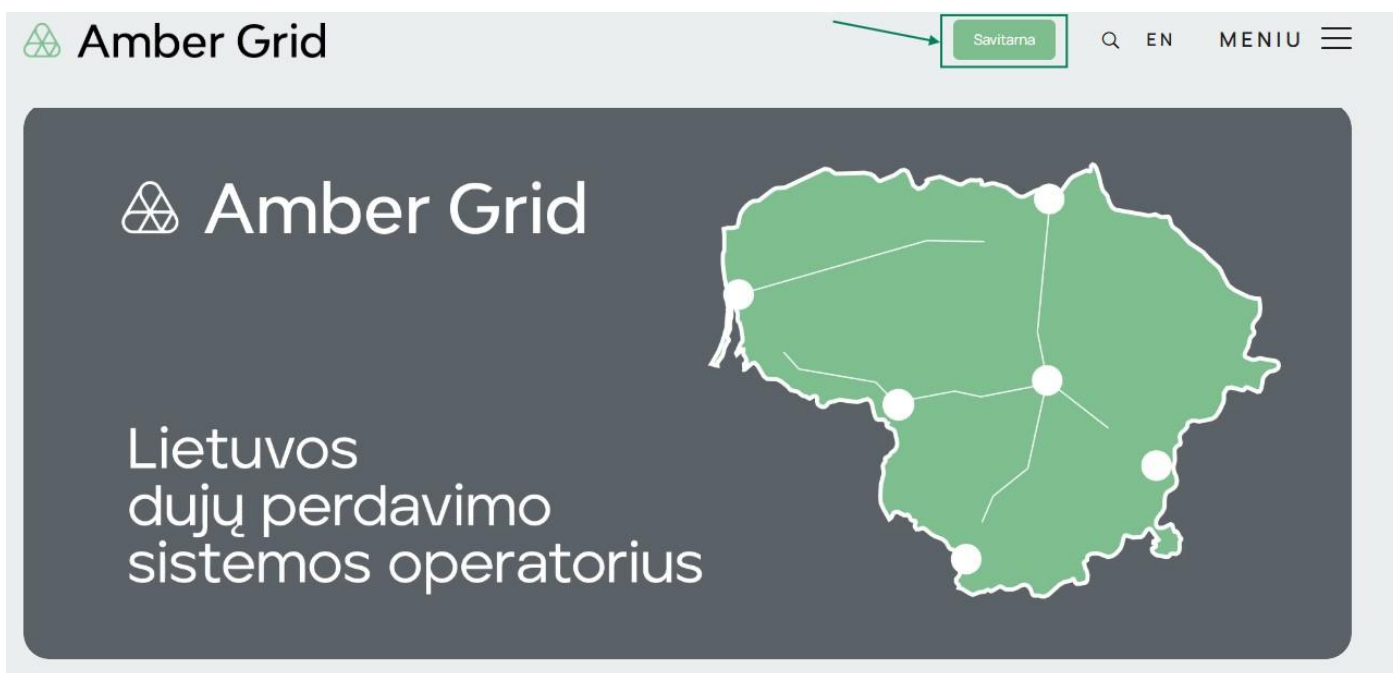


INSTRUKCIJA

1 PRISIJUNGIMAS

Prie Elektroninės perdavimo paslaugų užsakymo ir administravimo sistemos (toliau – Amber Flows sistema) gali prisijungti tik tie Sistemos naudotojai, su kuriais yra pasirašyta sutartis dėl teisės naudotis elektronine perdavimo paslaugų užsakymo ir administravimo sistema (toliau – EPPS sutartis) bei EPPS sutarties priede nurodyti atsakingi asmenys (vardas, pavardė, tel. Nr., el. pašto adresas ir kt.), kuriems suteikiama prieiga prisijungti prie Amber Flows sistemos.

Prie Amber Flows sistemos kviečiame jungtis per AB „Amber Grid“ internetinę svetainę, adresu – www.ambergrid.lt, savitarnos skiltį.



Paspaudę savitarnos skiltį matysite šias nuorodas:

- ✓ **Amber Flows** – čia galite užsakyti pajėgumus, teikti kiekio paraiškas, peržiūrėti užsakytų pajėgumų duomenis ir pan., prisijungimo informacija pateikiama žemiau.
- ✓ **Sąskaitos už perdavimo paslaugas** – išrašytų sąskaitų už perdavimo paslaugas atsiuntimas, prisijungimo duomenys pateikiami EPPS Sutartyje.
- ✓ **Istoriniai duomenys iki 2023 10 01** – galite peržiūrėti istorinius duomenis (užsakytus pajėgumus, kiekio paraiškas ir pan.), peržiūra galima vienerius metus nuo 2023 m. spalio 1 d. Norėdami matyti istorinius duomenis, prisijunkite su savitarnos prisijungimo duomenimis naudotais iki 2023 m. spalio 1d.



Pradžia / Klientams / Savitarna

Savitarna

Sistemos naudotojas, sudaręs su „Amber Grid“ gamtinių dujų perdavimo paslaugų sutartį ir norintis naudotis elektronine perdavimo paslaugų užsakymo ir administravimo sistema (toliau Amber Flows), turi būti susipažinęs su naudojimosi elektronine pajėgumų užsakymo sistema taisyklėmis ir pasirašyti sutartį dėl teisės naudotis elektronine perdavimo paslaugų užsakymo ir administravimo sistema.



Amber Flows*

Prisijungti



Sąskaitos už perdavimo paslaugas

Prisijungti



Istoriniai duomenys iki 2023 10 01

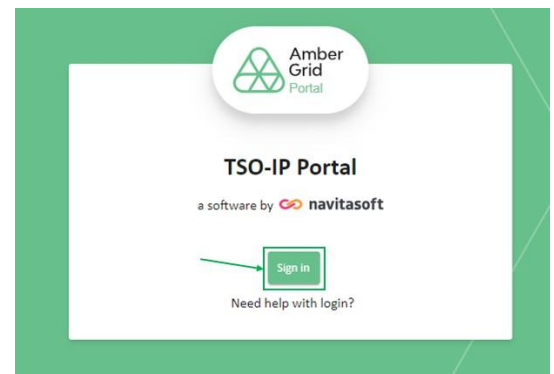
Prisijungti

*Prisijungimas prie Amber Flows galimas naudojant internetines naršyklės Google Chrome (v115+), Mozilla Firefox (v115+) ar Microsoft Edge (v115+) su įjungtu JavaScript. Reikalinga Microsoft Excel ar panaši programa, kurios pagalba būtų galima atidaryti.xls failus.

1.1 Prisijungimas prie Amber Flows sistemos


Prisijungti prie **Amber Flows** sistemos gali tik Sistemos naudotojo paskirti vartotojai, kurie yra įtraukti į EPPS sutarties 1 priedą.

Norėdami pirmą kartą (ar pamiršus slaptažodį) prisijungti prie **Amber Flows** sistemos junkitės per www.ambergrid.lt, savitarnos skiltį arba <https://my.ambergrid.lt/sign-in>. Naujai atsidariusiame lange spaudžiate „SIGN IN“:



Pasirenkate kalbą ir spaudžiate „SUKURTI/KEISTI SLAPTAŽODĮ“

Atsidariusiame lange „VARTOTOJO VARDAS“ įvedate savo el. pašto adresą ir spaudžiate „PATVIRTINTI“:




Nurodytu el. pašto adresu gausite pranešimą iš notifications@ambergrid.lt pašto dėžutės kaip įvesti savo slaptažodį. Atkreipiame dėmesį, kad elektroniniu laišku gauta nuoroda galioja 60 minučių, praėjus nurodytam laikui, nepavyks prisijungti prie Amber Flows sistemos. Tokiu atveju kartokite iš naujo žingsnius nurodytus 1.1. skyriuje.

Pranešimo pavyzdys:

Sukurti/Keisti slaptažodį



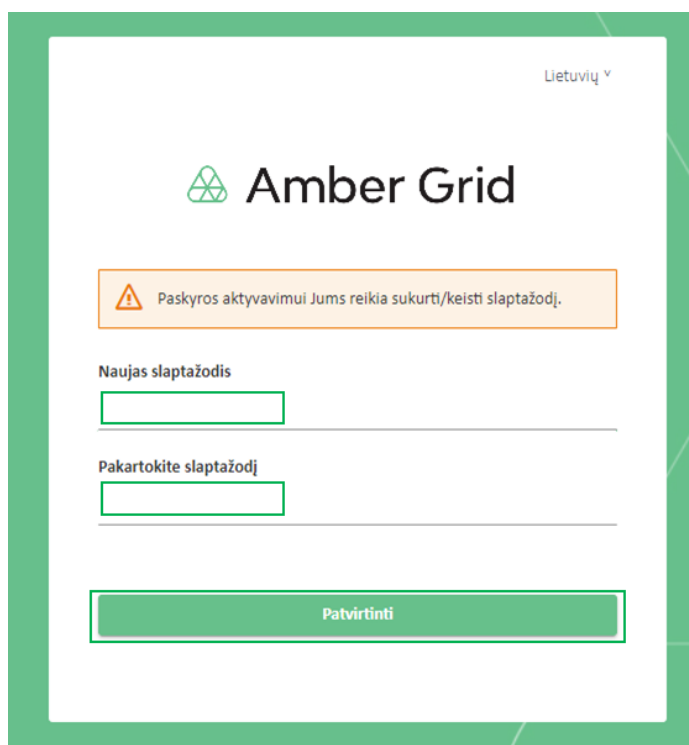
Gavome Jūsų prašymą keisti Jūsų paskyros my.ambergrid.lt slaptažodį. Slaptažodžio keitimui paspauskite žemiau esančią nuorodą.

[Nuoroda Sukurti/Keisti slaptažodį](#)


Ši nuoroda ir kodas galioja 60 min.

Jei slaptažodžio keisti neketinate, tuomet ignoruokite šį pranešimą.

Gavę pranešimą spaudžiate ant laiške pateiktos nuorodos, naujai atsidariusiame lange įvedate slaptažodį „NAUJAS SLAPTAŽODIS“, jį pakartojate „PAKARTOTAS SLAPTAŽODIS“ ir spaudžiate „PATVIRTINTI“. Atkreipiame dėmesį, kad taikome aukščiausius saugumo standartus, todėl Jūsų slaptažodis turi būti sudarytas iš 12 simbolių, tame tarpe viena didžioji raidė ir specialus simbolis, taip pat slaptažodis negali sutapti su anksčiau naudotais slaptažodžiais:



Sėkmingai suvedus slaptažodį, jį pakartojus ir paspaudus „PATVIRTINTI“ pateksite į pradinį Amber Flows sistemos puslapį:



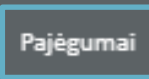

Sistemos naudotojas 2023.09.25 15:02    

1

2

3

- 1 – Sistemos naudotojo paskyra
- 2 – Kalbos parinktys
- 3 – Vartotojo profilio (paskyros) informacija

 Amber Grid Portal |   

1

2

3

- 1 – Pajėgumų užsakymo ir apžvalgos langas
- 2 – Kiekio paraiškų pateikimo ir apžvalgos langas
- 3 – Atsiskaitymų langas

3 PAJĖGUMŲ LANGAS

Paspaudus meniu juostoje „PAJĖGUMAI“ matysite penkis pasirinkimus: „Siūloni pajėgumai“, „Antrinė pajėgumų rinka“, „Pajėgumų atsisakymas“, „Pajėgumų apžvalga“, „Vartojimo pajėgumai“:



1 Siūloni pajėgumai – pateiktų užsakyti pajėgumų langas (pateikiama visa informacija, kuriuose taškuose ir kokio tipo pajėgumų produktai yra prieinami).

2 Antrinė pajėgumų rinka – pajėgumų prekyba antrinėje rinkoje (galimybė parduoti/pirkti turimus pajėgumus).

3 Pajėgumų atsisakymas – pajėgumų atsisakymas (jau užsakytų pajėgumų gražinimas į rinką).

4 Pajėgumų apžvalga – pateikiama visų pajėgumų, t.y. užsakytų ir perleistų/įsigytų pajėgumų visuma.

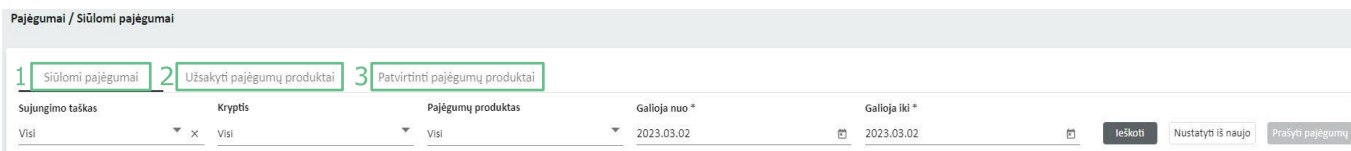
5 Vartojimo pajėgumai – planuojami ir užsakyti/nustatomi vartojimo pajėgumai ir jų viršijimai.



3.1 Siūloni pajėgumai

Lange „SIŪLOMI PAJĖGUMAI“ matysite informaciją apie prieinamus pajėgumus, kuriuos galite užsakyti (metiniai, ketvirčio, mėnesio ir paros). Lange „UŽSAKYTI PAJĖGUMAI“ galite peržiūrėti informaciją apie užsakytus, bet dar nepatvirtintus pajėgumus ir lange „PATVIRTINTI PAJĖGUMŲ PRODUKTAI“ galite peržiūrėti informaciją apie patvirtintus pajėgumus.

Atkreipiame jūsų dėmesį, kad informacija apie mūsų sistemoje planuojamus pajėgumų ribojimus, (ne)planinius remonto darbus yra skelbiama [Remontų grafikas | Amber Grid](#) arba UMM pranešimus galite peržiūrėti ENTSOG tinklapyje [ENTSOG - TP](#)

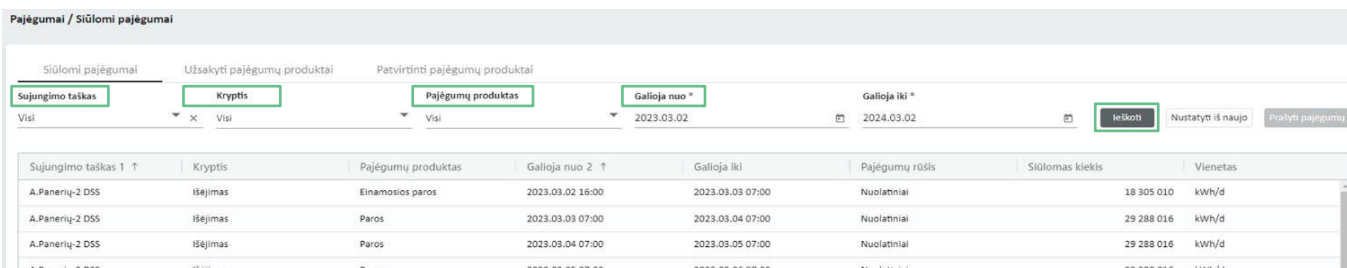


1 Siūloni pajėgumai - Prieinamų pajėgumų užsakymų erdvė (matomi visų taškų ir skirtingų pajėgumų produktų informacija).

2 Užsakyti pajėgumų produktai - Pateiktų užsakyti pajėgumų erdvė (matomi visi užsakyti, tačiau dar nepatvirtinti pajėgumai).

3 Patvirtinti pajėgumų produktai - Patvirtinti pajėgumų erdvė (visų turimų ir patvirtintų pajėgumų informacija).

Norėdami užsakyti pajėgumus, lange „SIŪLOMI PAJĖGUMAI“ pasirinkite sujungimo tašką, kryptį, pajėgumų produktą, laikotarpį ir spauskite „IEŠKOTI“:



Sujungimo taškas 1 ↑	Kryptis	Pajėgumų produktas	Galloja nuo 2 ↑	Galloja iki	Pajėgumų rūšis	Siūlomas kiekis	Vienetas
A.Panerių-2 DSS	Išėjimas	Einamosios paros	2023.03.02 16:00	2023.03.03 07:00	Nuolatiniai	18 305 010	kWh/d
A.Panerių-2 DSS	Išėjimas	Paros	2023.03.03 07:00	2023.03.04 07:00	Nuolatiniai	29 288 016	kWh/d
A.Panerių-2 DSS	Išėjimas	Paros	2023.03.04 07:00	2023.03.05 07:00	Nuolatiniai	29 288 016	kWh/d
A.Panerių-2 DSS	Išėjimas	Paros	2023.03.05 07:00	2023.03.06 07:00	Nuolatiniai	29 288 016	kWh/d



Suradę norimus užsakyti pajėgumus pažymėkite eilutę ir spauskite mygtuką „PRAŠYTI PAJĖGUMŲ“ (tik pažymėjus eilutę mygtukas „PRAŠYTI PAJĖGUMŲ“ tampa aktyvus).

Pajėgumai / Siūlomi pajėgumai

Sijungimo taškas: Anykščių SS | Kryptis: Išėjimas | Pajėgumų produktas: Paros | Galioja nuo: 2023.03.02 | Galioja iki: 2024.03.02

Sijungimo taškas	Kryptis	Pajėgumų produktas	Galioja nuo	Galioja iki	Pajėgumų rūšis	Siūlomas kiekis	Vienetas
Anykščių SS	Išėjimas	Paros	2023.03.03 07:00	2023.03.04 07:00	Nuolatiniai	1 992 888	kWh/d
Anykščių SS	Išėjimas	Paros	2023.03.04 07:00	2023.03.05 07:00	Nuolatiniai	1 992 888	kWh/d
Anykščių SS	Išėjimas	Paros	2023.03.05 07:00	2023.03.06 07:00	Nuolatiniai	1 992 888	kWh/d

Jei pasirinkimas netenkina, spaudžiate mygtuką „NUSTATYTI IŠ NAUJO“ ir filtro pagalba pasirenkate iš naujo norimus užsakyti pajėgumus, pasirenkate „Sijungimo taškas“, „Kryptis“, „Pajėgumų produktas“, laikotarpis ir t.t.

Pajėgumai / Siūlomi pajėgumai

Sijungimo taškas: Visi | Kryptis: Visi | Pajėgumų produktas: Visi | Galioja nuo: 2023.03.02 | Galioja iki: 2024.03.02

Sijungimo taškas	Kryptis	Pajėgumų produktas	Galioja nuo	Galioja iki	Pajėgumų rūšis	Siūlomas kiekis	Vienetas
A.Panerių-2 DSS	Išėjimas	Einamosios paros	2023.03.02 16:00	2023.03.03 07:00	Nuolatiniai	18 305 010	kWh/d
A.Panerių-2 DSS	Išėjimas	Paros	2023.03.03 07:00	2023.03.04 07:00	Nuolatiniai	29 288 016	kWh/d
A.Panerių-2 DSS	Išėjimas	Paros	2023.03.04 07:00	2023.03.05 07:00	Nuolatiniai	29 288 016	kWh/d
A.Panerių-2 DSS	Išėjimas	Paros	2023.03.05 07:00	2023.03.06 07:00	Nuolatiniai	29 288 016	kWh/d

Atsidariusiame papildomame lange „PATEIKTI PAJĖGUMŲ UŽSAKYMĄ“ įveskite reikiamą užsakyti pajėgumų kiekį (kWh per parą) ir spaudžiate mygtuką „PATEIKTI“.

Pastaba: minimalus kiekis* – minimalus tenkinantis kiekis, jeigu tenkina 1 – nieko nekeičiame, priešingu atveju įvedamas reikalingas minimalus kiekis.

Pateikti pajėgumų užsakymą

Sutarties nuoroda	57_Z03_ZEJ_Z06_ZEP_02
Aukciono statusas	PROCESS_STATUS_62G
Sijungimo taškas	Alksnupių SS
Sijungimo taško EIC	57
Kryptis	Išėjimas
Trukmė	Metiniai
Galioja nuo	2023.10.01 07:00
Galioja iki	2024.10.01 07:00
Prieinamumas	Nuolatiniai
Galimas kiekis	748 800 kWh/parą

Kiekis * 1 000 kWh/parą Minimalus kiekis * 1 kWh/parą

Amber Flows sistema papildomai paprašys patvirtinti pajėgumų užsakymą.

Pateikti pajėgumų užsakymą

Sutarties nuoroda	57_Z03_ZEJ_Z06_ZEP_02
Aukciono statusas	PROCESS_STATUS_62G
Sijungimo taškas	Alksnupių SS
Sijungimo taško EIC	
Kryptis	
Trukmė	
Galioja nuo	
Galioja iki	
Prieinamumas	
Galimas kiekis	

Pajėgumų užsakymo patvirtinimas

Ar tikrai norite pateikti pajėgumų užsakymą?

Taip Ne

Kiekis * 1 000 kWh/parą Minimalus kiekis * 1 kWh/parą



Skiltyje „UŽSAKYTI PAJĖGUMŲ PRODUKTAI“ galite peržiūrėti pateiktus užsakyti pajėgumų produktus:

Pajėgumai / Siūlomi pajėgumai

Silolimi pajėgumai Užsakyti pajėgumų produktai Patvirtinti pajėgumų produktai

Būsena: Visi | Sujungimo taškas: All | Kryžis: Visi | Pajėgumų produktas: Visi | Galioja nuo: 2023.08.25 | Galioja iki: 2024.08.25 | Galiojantys įrašai: Išleisti | Nustatyti iš naujo | Ieškoti pajėgumų prašymą (.xml)

Būsena	Sujungimo taškas 1 ↑	Kryžis	Pajėgumų produktas	Galioja nuo 2 ↑	Galioja iki	Pajėgumų tipas	Užsakytas kiekis	Minimalus kiekis	Vienetas	Sukurta
Siunčiama	Batnavos SS	Išleidimas	Mėtiniai	2023.10.01 07:00	2024.10.01 07:00	Nuolatiniai	100		1 kWh/parą	2023.08.25 21:40
Priimta	Klaipėdos DAS	Išleidimas	Paros	2023.08.27 07:00	2023.08.28 07:00	Nuolatiniai	100		1 kWh/parą	2023.08.25 21:37
Priimta	Vytartų BAS	Išleidimas	Mėnesiniai	2023.09.01 07:00	2023.10.01 07:00	Nuolatiniai	200		1 kWh/parą	2023.08.25 21:40

Du kartus paspaudus ant pasirinktos eilutės arba pasirinkę pranešimo ikoną lango dešinėje atsiveria papildomas langas su pranešimo būsena ir informacija:

Pajėgumai / Siūlomi pajėgumai

Silolimi pajėgumai Užsakyti pajėgumų produktai Patvirtinti pajėgumų produktai

Būsena: Visi | Sujungimo taškas: Visi | Kryžis: Visi | Pajėgumų produktas: Visi | Galioja nuo: 2023.09.25 | Galioja iki: 2024.09.25 | Galiojantys įrašai: Išleisti | Nustatyti iš naujo | Ieškoti pajėgumų prašymą (.xml)

Būsena	Sujungimo taškas 1 ↑	Kryžis	Pajėgumų produktas	Galioja nuo 2 ↑	Galioja iki	Pajėgumų tipas	Užsakytas kiekis	Minimalus kiekis	Vienetas	Sukurta
Priimta	Almenės SS	Išleidimas	Paros	2023.09.25 07:00	2023.09.26 07:00	Nuolatiniai	0	0	kWh/parą	2023.09.22 11:14
Priimta	Klaipėdos DAS	Išleidimas	Paros	2023.09.25 07:00	2023.09.26 07:00	Nuolatiniai	1 000	1 000	kWh/parą	2023.09.20 10:41
Priimta	Klaipėdos DAS	Išleidimas	Paros	2023.09.26 07:00	2023.09.27 07:00	Nuolatiniai	1 000		1 kWh/parą	2023.09.20 14:04
Priimta	Klaipėdos DAS	Išleidimas							1 kWh/parą	2023.09.20 14:04
Priimta	Klaipėdos DAS	Išleidimas							1 kWh/parą	2023.09.25 07:18
Priimta	Klaipėdos DAS	Išleidimas							1 kWh/parą	2023.09.20 10:41
Priimta	Kedainių DSS	Išleidimas							1 kWh/parą	2023.09.20 11:32

Patvirtinimo pranešimai

Būsena: Pranešimas priimtas su pastabomis

Pranešimas: A message has been accepted with specific remarks governing its acceptance.

Gerai

Pastabos:

- kad įsitikinti ar užsakyti pajėgumų produktai buvo priimti ir Amber Flows sistemoje jie sėkmingai apdoroti bei siekiant išvengti klaidų rekomenduojame periodiškai tikrinti „UŽSAKYTI PAJĖGUMŲ PRODUKTAI“ būseną.
- Lietuvos bei Lenkijos perdavimo sistemų sujungimo taške (Santaka į/iš LT/PL) pajėgumai skelbiami ir paskirstomi pajėgumų užsakymo platformoje ([GSA platforma](#)).
- Lietuvos bei Latvijos perdavimo sistemų sujungimo taške (Kiemėnai į/iš LT/LV) pajėgumai skelbiami ir paskirstomi pajėgumų užsakymo platformoje ([GSA platforma](#)).
- padarius klaidą užsakant pajėgumus:
 1. jei užsakėte pajėgumus ne tame "Sujungimo taške" - pataisyti galite **per tą pačią valandą, kurią pateikėte pajėgumų užsakymą** (pvz., klaidą padarius 12:30, taisyti galima iki 12:59). Norėdami tai atlikti, skiltyje „Užsakyti pajėgumų produktai“ pateikite naują prašymą tam pačiam laikotarpiui ir pajėgumų produktui, įvesdami nulį (0) užsakomam ir minimaliam kiekiui;
 2. jei norite pakeisti užsąkytą kiekį - analogiškai, pataisyti galite **per tą pačią valandą, kurią pateikėte pajėgumų užsakymą**. Pateikite naują prašymą tam pačiam taškui, laikotarpiui ir pajėgumų tipui, įvesdami norimą pajėgumų kiekį.

Pagrindinių būsenų reikšmės:

Priimta – Amber Flows sistema priėmė pasiūlymą ir pradėjo jo apdorojimą.

Procesas nepavyko - siuntimo proceso metu kažkas nepavyko. Esant tokiai būsenai, prašome susisiekti su AB „Amber Grid“ dėl problemos išsprendimo.

Atmesta – Amber Flows sistema nepriėmė pasiūlymo, atmetimo būsena rodoma pagrindiniame lange, du kartus paspaudus ant pasirinktos eilutės ar patvirtinimo pranešimą lango dešinėje.

Siunčiama - pasiūlymas pateiktas, siuntimo procesas dar vyksta. Būsena atnaujinama, kai pranešimo siuntimas pasibaigia.

Išsiųsta - siuntimo procesas pasibaigė, patvirtinimo procesas dar vyksta. Būsena atnaujinama, kai gaunamas patvirtinimas.

Skiltyje „PATVIRTINTI PAJĖGUMŲ PRODUKTAI“ matomi visi patvirtinti užsakyti pajėgumų produkta

Pajėgumai / Siūlomi pajėgumai

Silolimi pajėgumai Užsakyti pajėgumų produktai Patvirtinti pajėgumų produktai

Sujungimo taškas: Visi | Kryžis: Visi | Pajėgumų produktas: Visi | Galioja nuo: 2023.09.08 | Galioja iki: 2024.09.08 | Galiojantys įrašai: Išleisti | Nustatyti iš naujo

Sujungimo taškas 1 ↑	Kryžis	Pajėgumų produktas	Galioja nuo 2 ↑	Galioja iki	Pajėgumų tipas	Patvirtintas kiekis	Vienetas	Sukurta
Klaipėdos DAS	Išleidimas	Mėtiniai	2023.10.01 07:00	2023.10.01 07:00	Nuolatiniai	825 000	kWh/h	2023.06.22 14:46
Klaipėdos DAS	Išleidimas	Mėtiniai	2023.10.01 07:00	2023.10.01 07:00	Nuolatiniai	80 000 000	kWh/parą	2023.08.10 16:48
Klaipėdos DAS	Išleidimas	Katertiniai	2023.07.01 07:00	2023.10.01 07:00	Nuolatiniai	291 687	kWh/h	2023.07.29 09:34
Klaipėdos DAS	Išleidimas	Paros	2023.07.01 07:00	2023.10.01 07:00	Nuolatiniai	900 000	kWh/h	2023.07.31 13:47



3.2 Antrinė pajėgumų rinka

Jei su kitu sistemos naudotoju pasirašėte pirkimo/pardavimo antrinėje pajėgumų rinkoje sutartį, tai kiekviena šio sandorio šalis privalo užpildyti prašymą lange „ANTRINĖ PAJĖGUMŲ RINKA“. Tokiu atveju šio lango dešinėje pusėje spaudžiate „NAUJA“.

Atsidaro papildomas langas „NAUJAS PAJĖGUMŲ SANDORIS“, kuriame įveskite pajėgumų pardavimo arba pirkimo paraišką, t. y. nurodykite unikalų Sandorio ID (pardavėjo ir pirkėjo Sandorio ID turi sutapti), perleistų pajėgumų laikotarpį, sandorio pusę (pirkimas ar pardavimas), sujungimo tašką ir kryptį, kitą sandorio šalį (pildo tik pardavėjas), kiekį ir prienamumą. Viską suvedus spaudžiate „PATEIKTI“.

Atkreipiame dėmesį, kad už antrinėje pajėgumų rinkoje perleistus pajėgumus laikotarpio pabaigoje turės susimokėti pirminis jų savininkas.

Pastabos:

Amber Flows sistemoje antrinės pajėgumų rinkos sandorių nevedame:

- Lietuvos bei Lenkijos perdavimo sistemų sujungimo taške (Santaka į/iš LT/PL), įsigyti pajėgumus antrinėje pajėgumų rinkoje galite pajėgumų užsakymo platformoje ([GSA platforma](#)).
- Lietuvos bei Latvijos perdavimo sistemų sujungimo taške (Kiemėnai į/iš LT/LV), įsigyti pajėgumus antrinėje pajėgumų rinkoje galite pajėgumų užsakymo platformoje ([GSA platforma](#)).

3.3 Pajėgumų atsisakymas

Lange „PAJĖGUMŲ ATSISAKYMAS“ galite grąžinti užsakytus pajėgumus perdavimo sistemos operatoriui. Pagrindinio lango dešinėje pusėje spaudžiate „NAUJA“:

Atsidaro papildomas langas „NAUJAS PAJĖGUMŲ ATSISAKYMAS“, suvedamos pajėgumų galiojimo datos, sujungimo taškas ir jo kryptis bei norimas grąžinti kiekis ir spaudžiame PATEIKTI.



Pateikus atsisakymo prašymą, atsisakymo būseną matysite lange „PAJĖGUMŲ ATSISAKYMAS“ (pvz. Visi, Priimta, Atmesta ir pan.).

Pajėgumai / Pajėgumų atsisakymas

Sujungimo taškas: Klaipėdos DAS, Kryptis: Visi, Galioja nuo: 2023.02.01, Galioja iki: 2023.09.12, Būsena: Visi

Pajėgumų atsisakymo prašymai

Sujungimo taškas	Kryptis	Galioja nuo	Galioja iki	Atsisakomas kiekis [MWh/paraž.]	Bendras atsisakomas kiekis [k...]	Bendras atsisakytas kiekis [MWh]	Sukurta	Versija	Būsena
Klaipėdos DAS	Įėjimas	2023.08.22 07:00	2023.08.25 07:00	3 000 000	9 000 000	0	2023.08.18 08:35	1	Uždaryta
Klaipėdos DAS	Įėjimas	2023.08.17 07:00	2023.08.21 07:00	2 400 000	9 600 000	0	2023.08.17 14:30	1	Uždaryta
Klaipėdos DAS	Įėjimas	2023.08.18 07:00	2023.08.18 07:00	15 000 000	45 000 000	0	2023.08.16 11:14	1	Uždaryta
Klaipėdos DAS	Įėjimas	2023.07.25 07:00	2023.07.30 07:00	600 000	3 000 000	0	2023.07.27 15:46	1	Uždaryta
Klaipėdos DAS	Įėjimas	2023.07.21 07:00	2023.07.22 07:00	15 000 000	15 000 000	15 000 000	2023.07.20 13:51	1	Uždaryta
Klaipėdos DAS	Įėjimas	2023.06.22 07:00	2023.06.22 07:00	1 999 992	1 999 992	0	2023.06.20 08:47	1	Uždaryta
Klaipėdos DAS	Įėjimas	2023.05.18 07:00	2023.05.24 07:00	35 000	150 000	0	2023.05.16 13:18	1	Uždaryta
Klaipėdos DAS	Įėjimas	2023.05.18 07:00	2023.05.27 07:00	14 400 000	129 600 000	129 600 000	2023.05.16 09:33	1	Uždaryta
Klaipėdos DAS	Įėjimas	2023.04.16 07:00	2023.08.01 07:00	10 000 000	180 000 000	0	2023.04.14 13:50	1	Priimta

Pasirinkus pranešimo ikoną lango dešinėje atsiveria papildomas langas su „PATVIRTINIMO PRANEŠIMAI“ informacija, kurioje galite peržiūrėti „PAJĖGUMŲ ATSISAKYMAS“ būseną.

Pajėgumai / Pajėgumų atsisakymas

Sujungimo taškas: Klaipėdos DAS, Kryptis: Visi, Galioja nuo: 2023.02.01, Galioja iki: 2023.09.12, Būsena: Visi

Pajėgumų atsisakymo prašymai

Sujungimo taškas	Kryptis	Galioja nuo	Galioja iki	Atsisakomas kiekis [MWh/paraž.]	Bendras atsisakomas kiekis [k...]	Bendras atsisakytas kiekis [MWh]	Sukurta	Versija	Būsena
Klaipėdos DAS	Įėjimas	2023.08.22 07:00	2023.08.25 07:00	3 000 000	9 000 000	0	2023.08.18 08:35	1	Uždaryta
Klaipėdos DAS	Įėjimas	2023.08.17 07:00	2023.08.21 07:00	2 400 000	9 600 000	0	2023.08.17 14:30	1	Uždaryta
Klaipėdos DAS	Įėjimas	2023.08.18 07:00	2023.08.18 07:00	15 000 000	45 000 000	0	2023.08.16 11:14	1	Uždaryta
Klaipėdos DAS	Įėjimas	2023.07.25 07:00	2023.07.30 07:00	600 000	3 000 000	0	2023.07.27 15:46	1	Uždaryta
Klaipėdos DAS	Įėjimas	2023.07.21 07:00	2023.07.22 07:00	15 000 000	15 000 000	15 000 000	2023.07.20 13:51	1	Uždaryta
Klaipėdos DAS	Įėjimas	2023.06.22 07:00	2023.06.22 07:00	1 999 992	1 999 992	0	2023.06.20 08:47	1	Uždaryta
Klaipėdos DAS	Įėjimas	2023.05.18 07:00	2023.05.24 07:00	35 000	150 000	0	2023.05.16 13:18	1	Uždaryta
Klaipėdos DAS	Įėjimas	2023.05.18 07:00	2023.05.27 07:00	14 400 000	129 600 000	129 600 000	2023.05.16 09:33	1	Uždaryta
Klaipėdos DAS	Įėjimas	2023.04.16 07:00	2023.08.01 07:00	10 000 000	180 000 000	0	2023.04.14 13:50	1	Priimta

Patvirtinimo pranešimai

Būsena: Priimta, Pranešimas. The message has been processed and accepted.

Pastabos:

Amber Flows sistemoje pajėgumų atsisakymo nevedame:

- Lietuvos bei Lenkijos perdavimo sistemų sujungimo taške (Santaka į/iš LT/PL), nes įsigyti pajėgumai perleidžiami pajėgumų užsakymo platformoje (**GSA platforma**).
- Lietuvos bei Latvijos perdavimo sistemų sujungimo taške (Kiemėnai į/iš LT/LV), nes įsigyti pajėgumai perleidžiami pajėgumų užsakymo platformoje (**GSA platforma**).

Pagrindinių būsenų reikšmės:

Priimta – Amber Flows sistema priėmė pasiūlymą ir pradėjo jo apdorojimą.

Procesas nepavyko - siuntimo proceso metu kažkas nepavyko. Esant tokiai būsenai, susisieki su AB „Amber Grid“ dėl problemos išsprendimo.

Atmesta – Amber Flows sistema nepriėmė pasiūlymo, atmetimo būseną rodoma pagrindiniame lange, spustelėjus du kartus ant pasirinktos eilutės ar paspaudus patvirtinimo pranešimą lango dešinėje.

Siunčiama – pasiūlymas pateiktas, siuntimo procesas dar vyksta. Būsena atnaujinama, kai pranešimo siuntimas pasibaigia.

Išsiųsta - siuntimo procesas pasibaigė, patvirtinimo procesas dar vyksta. Būsena atnaujinama, kai gaunamas patvirtinimas.

Pastaba: **Amber Flows** sistemoje lange „PAJĖGUMŲ ATSISAKYMAS“ galimas tik Klaipėdos DAS (įleidimo) taške.



3.4 Pajėgumų apžvalga

Lange „PAJĖGUMŲ APŽVALGA“ pateikiama visų pajėgumų, t.y. užsakytų ir perleistų/įsigytų pajėgumų visuma. Duomenys pateikiami paromis arba valandomis (dujų parai). Norėdami peržiūrėti tam tikro sujungimo taško pajėgumus filtro pagalba pasirenkate „Sujungimo taškas“, „Kryptis“, „Galioja nuo“, „Galioja iki“ ir spaudžiate „IESKOTI“.

Sujungimo taškas	Kryptis	Dujų para	Užsakyta (kWh/d)	Pirkta Antrinėje rinkoje (...)	Parduota antrinėje rinkoje (...)	Pateikta pardavimui antr...	Atsisakyti - perleisti pajė...	Atsisakyti pajėgumai (k...	Turimų pajėgumų suma ...	Iš viso galima perduoti a...
New BAS	įeista	2024-02-19	0	0	0	0	0	0	0	0
New BAS	įeista	2024-02-20	0	0	0	0	0	0	0	0
New BAS	įeista	2024-02-21	0	0	0	0	0	0	0	0
New BAS	įeista	2024-02-22	0	0	0	0	0	0	0	0
New BAS	įeista	2024-02-23	0	0	0	0	0	0	0	0
New BAS	įeista	2024-02-24	0	0	0	0	0	0	0	0
New BAS	įeista	2024-02-25	0	0	0	0	0	0	0	0
New BAS	įeista	2024-02-26	0	0	0	0	0	0	0	0
New BAS	įeista	2024-02-27	0	0	0	0	0	0	0	0

Jei pasirinkimas netenkina, spaudžiate mygtuką „NUSTATYTI IŠ NAUJO“ ir filtro pagalba pasirenkate iš naujo norimą informaciją apie pajėgumus, pasirenkate „Sujungimo taškas“, „Kryptis“, laikotarpis ir t.t.

Pastaba: pasirinkę „Valandinė apžvalga“ galite peržiūrėti tik Santakos ir Kiemėnų taško pajėgumus – šiame taške galioja valandinė dujų apskaita.

Tokiu atveju pasirenkate „Sujungimo taškas“ - Santaka DAS ar Kiemėnų DAS „Kryptis“, „Dujų para“ ir spaudžiate „IESKOTI“.

Sujungimo taškas	Kryptis	Dujų para	Dujų valanda	Užsakyta (kWh/h)	Pirkta Antrinėje rinkoje (...)	Parduota antrinėje rinkoje (...)	Pateikta pardavimui a...	Atsisakyti - perleisti p...	Atsisakyti pajėgumai (...)	Turimų pajėgumų su...	Iš viso galima perduo...
Santaka DAS	įeista	2024-02-27	07:00-08:00	0	0	0	0	0	0	0	0
Santaka DAS	įeista	2024-02-27	08:00-09:00	0	0	0	0	0	0	0	0
Santaka DAS	įeista	2024-02-27	09:00-10:00	0	0	0	0	0	0	0	0
Santaka DAS	įeista	2024-02-27	10:00-11:00	0	0	0	0	0	0	0	0

Norėdami išsisaugoti „Pajėgumų apžvalga“ duomenis su pele atsistokite ant lentelės, paspauskite dešinį pelės klavišą ir atsisiųskite duomenis norimu formatu.

Pastaba: norėdami išsisaugoti bet kuriuos Amber Flows savitarnoje esančius duomenis, užveskite žymeklį ant lentelės, spustelėkite dešinį pelės klavišą ir pasirinkite pageidaujamą duomenų atsisiuntimo formatą. Jei duomenys pateikiami per kelis puslapius, eksportavimą atlikite paskutiniame puslapyje, kad būtų įtraukti visi įrašai.



3.5 Vartojimo pajėgumai

Jei vartojate dujas Lietuvoje teritorijoje „VARTOJIMO PAJĖGUMAI“ lange matote užsakytus/nustatytus vartojimo pajėgumus nurodytiems kalendoriniams metams (progozė), kiekvieną ataskaitinį mėnesį taikytus vartojimo pajėgumus ir jų viršijimus (faktas) ir pasibaigus ataskaitiniams kalendoriniams metams suskaičiuotus metinius vartojimo pajėgumus ir jų viršijimus (galutinis). Norėdami peržiūrėti tam tikro sujungimo taško vartojimo pajėgumus filtro pagalba pasirenkate „Sujungimo taškas“, „Būsena“, „Galioja nuo“, „Galioja iki“ ir spaudžiate „IEŠKOTT“.

Sistemos naudotojas	Sujungimo taškas	Galioja nuo	Galioja iki	Versija	Būsena	Vartojimo pajėgumai [kWh/parą/metus]	Vartojimo pajėgumai su CBT [kwh/para/metus]
AG TBT2	Originių DSS	2024-01-01	2024-12-31	1	Sukurtas		42 000

Jei pasirinkimas netenkina, spaudžiate mygtuką „NUSTATYTI IŠ NAUJO“ ir filtro pagalba pasirenkate iš naujo norimą informaciją apie vartojimo pajėgumus, pasirenkate „Sujungimo taškas“, „Būsena“, laikotarpis ir t.t.

4 KIEKIO PARAIŠKA

Paspaudus meniu juostoje „KIEKIO PARAIŠKA“ matysite du pasirinkimus: „Kiekio paraiška“ ir „Kiekio paraiškų apžvalga“:

- 1 Kiekio paraiška - kiekio paraiškų pateikimo ir tikslinimo langas
- 2 Kiekio paraiškų apžvalga - jau pateiktų kiekio paraiškų ir jų patikslinimų apžvalgos langas

4.1 Kiekio paraiška

Norėdami pateikti kiekio paraišką, pasirenkate reikiamą Dujų paros datą ir spaudžiame „NAUJA“.

Sujungimo taškas	Kiekio paraiška sukurtas	Ataskaitinis gautas	Kiekio paraiška	Ataskaitinis gautas



Atsidariusiame papildomame lange „NAUJA KIEKIO PARAIŠKA“ pasirenkate „Sujungimo taškas“, „Kryptis“, „Kita sandorio šalis“ (jei pasirinktas sujungimo taškas nėra VTP_LT, pasirenkate jūsų atstovaujamą įmonę), įveskite užsakomą dujų kiekį „Paros kiekis“ ir spauskite „IŠSAUGOTI“.

Nauja kiekio paraiška
✕

Dujų para	Sujungimo taškas *
2023.08.28	Kiemėnų DAS [21Z000000000153U]
Kryptis *	Kita sandorio šalis *
Išėjimas	Sistemos naudotojas [XXXXX]
Paros kiekis *	Kiekio paraiška tipas *
100	kWh/para Dvipusis

Paros kiekis bus paskirstytas valandoms lygiomis dalimis, suapvalintas iki sveiko skaičiaus, ilkutį pridodant prie paskutinės valandos.

Išsaugoti
Atšaukti

Nauja kiekio paraiška įvesta ir išsaugota, tačiau dar nepateikta. Norėdami pateikti kiekio paraišką spauskite „PATEIKTI“:

Kiekio paraiška / Kiekio paraiška

Kiekio paraiškios

Dujų para * 2023.08.28 Galiąsityje įrašai Atšaukti

Sujungimo taškas	Kita sandorio šalis	Kita sandorio šalis	Kryptis	Kiekio paraiška tipas	Būsena	Kiekio paraiška sukurta	Atsakymas gavtas	Kiekio paraiška	Atsakymo versija	Kiekio paraiška	Patvirtinta [kWh]
Kiemėnų DAS	Sistemos naudotojas	XXXXXX	Išėjimas	Dvipusis	Išlygta	2023.08.28 08:55:21		1			100
Kiapėdos DAS	Sistemos naudotojas	XXXXXX	Išėjimas	Dvipusis	Išlygta	2023.08.28 08:59:32		1			200
Sentala DAS	Sistemos naudotojas	XXXXXX	Išėjimas	Dvipusis	Išsaugota	2023.08.28 09:02:58		2			55
SUMA											155

1 | 3 | 3 Puslapis Page 1 | 8 | 1

Atšaukti
Išsaugoti
Atšaukti
Pateikti

Valandinis paskirstymas

Sujungimo taškas : Sentala DAS
 Kita sandorio šalis : Sistemos naudotojas
 Kryptis : Išėjimas
 Kiekio paraiškios versija : 2
 Atsakymo versija :

Valandos	Kiekio paraiška [kWh]	Atsakymas [kWh]
07:00-08:00	0	
08:00-09:00	0	
09:00-10:00	0	
10:00-11:00	0	
11:00-12:00	0	
12:00-13:00	2	
13:00-14:00	2	
14:00-15:00	2	
15:00-16:00	2	
16:00-17:00	2	
17:00-18:00	2	
18:00-19:00	2	
19:00-20:00	2	
20:00-21:00	2	
21:00-22:00	2	
22:00-23:00	2	
23:00-00:00	2	
00:00-01:00	2	
01:00-02:00	2	
02:00-03:00	2	
03:00-04:00	2	

Pateikti
Atšaukti

Amber Flows sistema papildomai paklaus „AR TIKRAI NORITE PATEIKTI KIEKIO PARAIŠKĄ?“:

Kiekio paraiška / Kiekio paraiška

Kiekio paraiškios

Dujų para * 2023.08.28 Galiąsityje įrašai Atšaukti

Sujungimo taškas	Kita sandorio šalis	Kita sandorio šalis	Kryptis	Kiekio paraiška tipas	Būsena	Kiekio paraiška sukurta	Atsakymas gavtas	Kiekio paraiška	Atsakymo versija	Kiekio paraiška	Patvirtinta [kWh]
Kiemėnų DAS	Sistemos naudotojas	XXXXXX	Išėjimas	Dvipusis	Išlygta	2023.08.28 08:55:21		1			100
Kiapėdos DAS	Sistemos naudotojas	XXXXXX	Išėjimas	Dvipusis	Išlygta	2023.08.28 08:59:32		1			200
Sentala DAS	Sistemos naudotojas	XXXXXX	Išėjimas	Dvipusis	Išsaugota	2023.08.28 09:02:58		2			55
SUMA											155

1 | 3 | 3 Puslapis Page 1 | 8 | 1

Atšaukti
Išsaugoti
Atšaukti
Pateikti

Valandinis paskirstymas

Sujungimo taškas : Sentala DAS
 Kita sandorio šalis : Sistemos naudotojas
 Kryptis : Išėjimas
 Kiekio paraiškios versija : 2
 Atsakymo versija :

Valandos	Kiekio paraiška [kWh]	Atsakymas [kWh]
07:00-08:00	0	
08:00-09:00	0	
09:00-10:00	0	
10:00-11:00	0	
11:00-12:00	0	
12:00-13:00	2	
13:00-14:00	2	
14:00-15:00	2	
15:00-16:00	2	
16:00-17:00	2	
17:00-18:00	2	
18:00-19:00	2	
19:00-20:00	2	
20:00-21:00	2	
21:00-22:00	2	
22:00-23:00	2	
23:00-00:00	2	
00:00-01:00	2	
01:00-02:00	2	
02:00-03:00	2	
03:00-04:00	2	

Pateikti
Atšaukti

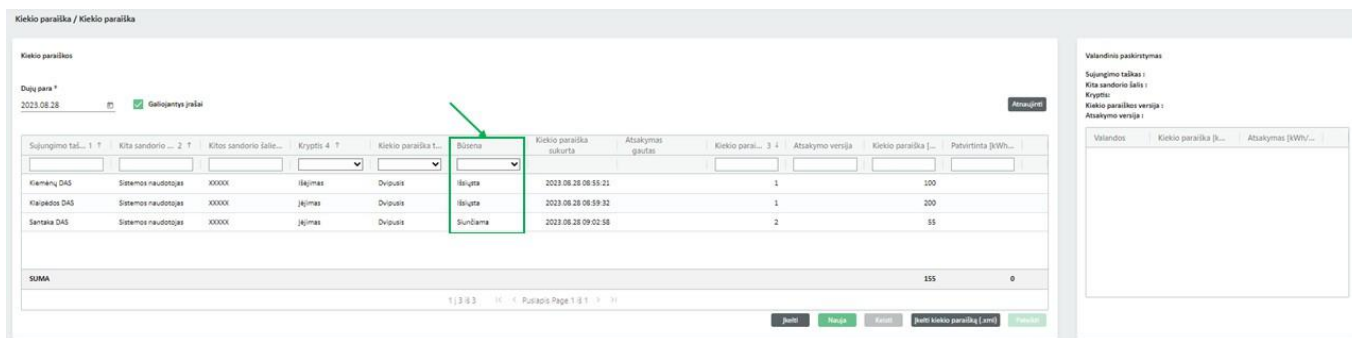
Pateikti kiekio paraišką

Ar tikrai norite išlygti išsaugotas kiekio paraišką?

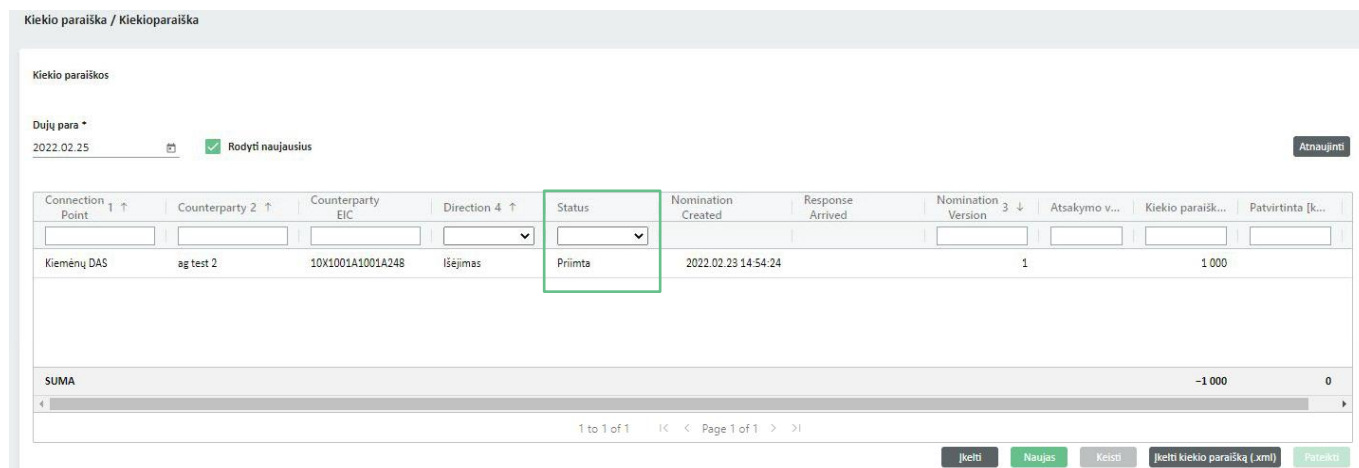
Išsaugoti
Ne



Paspaužę „TAIP“ patvirtinsite kiekio paraiškos siuntimą, jos būseną galite patikrinti:



Išsiuntę išsaugotas kiekio paraiškas galite patikrinti kiekio paraiškos būseną:



Pagrindinių būsenų reikšmės:

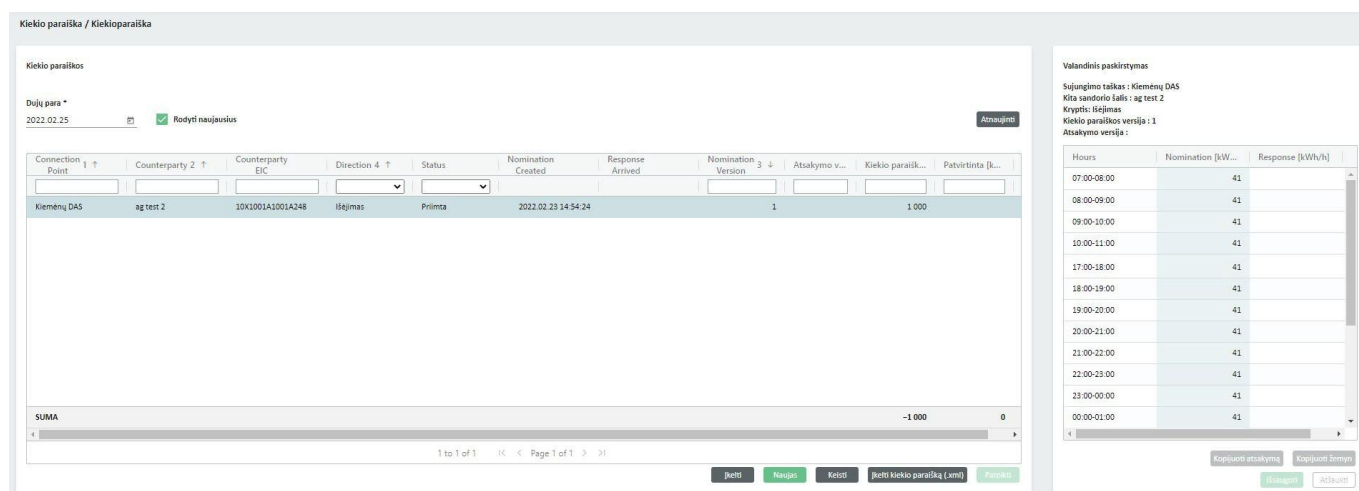
Išsaugota – kiekio paraiška išsaugota, bet nepateikta.

Siunčiama – kiekio paraiška pateikta, siuntimo procesas dar vyksta. Būsena atnaujinama, kai pranešimo siuntimas pasibaigia.

Išsiųsta – siuntimo procesas pasibaigė, patvirtinimo procesas dar vyksta. Būsena atnaujinama, kai gaunamas patvirtinimas.

Priimta – Amber Flows sistema priėmė kiekio paraišką ir pradėjo jos apdorojimą.

Atmesta – Amber Flows sistema nepriėmė kiekio paraiškos, atmetimo būsena rodoma pagrindiniame lange. „KIEKIO PARAIŠKA“ lango dešinėje pusėje matomi valandinių užsakytų kiekių paskirstymai.



Pastaba: jeigu norite patikslinti jau pateiktą kiekio paraišką, reikia nepamiršti, kad pradėjus taikyti valandinį duomenų apsikeitimą Kiemėnų taške (kaip ir Santakos taške), patikslintoje kiekio paraiškoje nurodytas dujų kiekis bus patvirtintas po 2 h. nuo patikslintos paraiškos pateikimo valandos pabaigos, t. y. pokytis įsigalios prasidedant antrai valandai.



Kiekio paraiškų teikimas nuo 2022 m. kovo 1 d. vidiniame išleidimo taške yra neprivalomas. Tokiu atveju jei matote, kad jūsų suvartojimas viršys turimus užsakytus perdavimo pajėgumus, reikia vadovaujantis 3.1 punkte nurodytomis instrukcijomis užsakyti papildomus pajėgumų produktus.

Pvz: einamą parą viename iš vidinių išleidimo taškų turite užsisakę 1 000 kWh/parą mėnesio pajėgumų produktą ir pastebite, kad suvartojimas viršys šį skaičių ir bus 1 500 kWh/parą. Tokiu atveju einate į „SIŪLOMI PAJĖGUMAI“ skiltį (filtrų pagalba pasirenkame reikiamą sujungimo tašką, datą, einamos paros produktą), susirandate reikalingą vidinį tašką ir užsakote papildomą einamosios paros pajėgumų produkto kiekį 500 kWh/parą.

Jei jūs, kaip Sistemos naudotojas, turite ne vieną, o daugiau vidinių išleidimo taškų, svarbu, kad juose bendras suvartojimas neviršytų turimų užsakytų perdavimo pajėgumų sumos.

Informacija apie atliktus biržoje sandorius mus pasieks iš biržos operatoriaus ir Sistemos naudotojui papildomai atlikti veiksmų Amber Flows sistemoje nereikia.

4.2 VTP_LT kiekio paraiškos

VTP kiekio paraiškos teikiamos norint deklaruoti dujų įsigijimą arba pardavimą kitai sandorio pusei.

Perkamas/įsigyjamas dujų kiekis užsakomas pagal įprastas kiekio paraiškas, tik kaip „sujungimo taškas“ pasirenkamas VTP_LT.

Pateikiant kiekių paraiškas VTP taške užtenka vienos deklaruojančios pusės (įprastai tai būna PARDAVĖJAS). Šiuo atveju turi būti pasirenkamas „VIENPUSIS“ („SINGLE SIDED“) kiekio paraiškų tipas. Svarbu paminėti, kad prieš teikiant būtent tokio tipo kiekio paraiškas deklaruojanti pusė turi informuoti perdavimo sistemos operatorių apie konkrečią kitą sandorio pusę. To neatlikus, pateiktos kiekio paraiškos bus ATMESTOS.

Galimas ir „DVIPUSIS“ („DOUBLE SIDED“) kiekio paraiškų tipas, bet tokiu atveju abi sandorio pusės turi deklaruoti įsigijimą / pardavimą ir jei tas daroma EINAMĄ PARĄ, toks sandoris turi būti deklaruojamas abiejų šalių tą pačią dujų parą. Kitu atveju pateiktos kiekio paraiškos ne bus patvirtintos.

4.3 Kiekio paraiškų apžvalga

Lange „KIEKIO PARAIŠKŲ APŽVALGA“ filtro pagalba galite peržiūrėti visas pateiktas kiekio paraiškas pagal pasirinktas datas, sujungimo taškus, sandorio šalis, kryptis ir paraiškų būseną.

Galioja nuo *	Galioja iki *	Sujungimo taškas	Kitas sandorio šalis	Kryptis	Statusas		
2022.02.18	2022.02.18	Visi	Visi	Visi	Visi	ieškoti	Nustatyti iš naujo
Kiekio paraiškų apžvalga							
Dujų para 1 ↑	Sujungimo taškas 2 ↑	Kitas sandorio šalis 3 ↑	Kitos sandorio šalies kodas	Kryptis 4 ↑	Statusas	Kiekio paraiška [kWh/d]	Patvirtinta [kWh/d]
2022.02.18	Klaipėdos DAS	ag test	10X1001A1001A272	Išleidimas	Priimta	26 000	
2022.02.18	Prienų SS	ag test	10X1001A1001A272	Išleidimas	Priimta	-25 000	0



5 ATSISKAITYMAS

Paspaudus meniu juostoje „ATSISKAITYMAS“ matysite keletą pasirinkimų: „Disbalansas“, „Priskyrimas“, „Prognozė“, „Dalyvio duomenys“, „Sutarties informacija“, „Sąskaitos informacija“, „Sąskaitų faktūrų apžvalga“:



The screenshot shows the Amber Grid portal interface. At the top, there is a navigation bar with the Amber Grid logo and the text 'Portal'. Below the navigation bar, there is a menu with the following items: 1 Disbalansas, 2 Priskyrimas, 3 Prognozė, 4 Dalyvio duomenys, 5 Sutarties informacija, 6 Sąskaitos informacija, and 7 Sąskaitų faktūrų apžvalga. The Amber Grid logo is prominently displayed in the center of the page.

1 **Disbalansas** – balansavimo

2 **Priskyrimas** – priskirti perduoti dujų kiekiai

3 **Prognozė** - nekasdieninė apskaitos vietų prognozė

4 **Dalyvio duomenys** – sistemos naudotojo rekvizitai, kontaktinė informacija

5 **Sutarties informacija** - informacija apie sistemos naudotojo sutartis

6 **Sąskaitos informacija** - informacija apie paskaičiuotas ir mokėtinas sumas už suteiktas perdavimo paslaugas

7 **Sąskaitų faktūrų apžvalga** – pateiktos sąskaitos už ataskaitinį laikotarpį

5.1 Disbalansas

Lange „DISBALANSAS“ matysite paskaičiavimus apie susidariusius nustatyto laikotarpio kiekvienos paros disbalansų kiekius (perteklinis kiekis – parduodamos dujos, trūkstamas kiekis – perkamos dujos). Žemiau esančioje lentelėje pateikiama disbalanso informacija sąskaitoje.

Atsiskaitymas / Disbalansas

Galloja nuo * 2023.09.18 Galloja iki * 2023.09.24

Galiojančių įrašai Ieškoti

Bendras disbalansas

Laikotarpio pradžia ↑	Laikotarpio pabaiga	Perteklinis kiekis [kWh]	Trūkstamas kiekis [kWh]	Sukurta	Versija
2023.09.18 07:00	2023.09.19 07:00			0 2023.09.22 23:30	2
2023.09.19 07:00	2023.09.20 07:00	4 000		2023.09.22 23:31	1
2023.09.20 07:00	2023.09.21 07:00		-8 371	2023.09.22 23:36	1
2023.09.21 07:00	2023.09.22 07:00		-22 231	2023.09.22 23:40	1
SUMA		4 000	-30 602		

1 | 4 | 8 | 4 < > Puslapis 1 iš 1 > > |

Sąskaitos identifikacinis kodas Galloja nuo * Galloja iki *
Visi x 2023.09.18 2023.09.26

Galiojančių įrašai Ieškoti

Sub-Portfelio disbalansas

Sąskaitos identifikacinis kodas ↑	Laikotarpio pradžia ↑	Laikotarpio pabaiga	Viršytas kiekis [kWh]	Trūkstamas kiekis [kWh]	Bendras kiekis [kWh]	Sukurta	Versija
AG TEST1	2023.09.18 07:00	2023.09.19 07:00			0	2023.09.22 23:30	2
AG TEST1	2023.09.19 07:00	2023.09.20 07:00	4 000		4 000	2023.09.22 23:31	1
AG TEST1	2023.09.20 07:00	2023.09.21 07:00		-8 371	-8 371	2023.09.22 23:36	1
AG TEST1	2023.09.21 07:00	2023.09.22 07:00		-22 231	-22 231	2023.09.22 23:40	1
SUMA			4 000	-30 602	-26 602		

1 | 4 | 8 | 4 < > Puslapis 1 iš 1 > > |



5.2 Priskyrimas

Lange „PRISKYRIMAS“ galite peržiūrėti priskirtus (angl. *allocation*) preliminarinius (pirminis priskyrimas) ir galutinius perduotus kiekius. Priskirtus kiekius galima peržiūrėti pagal pasirinktus sujungimo taškus, kryptį, laikotarpį.

Pirminis priskyrimas pateikiamas už kiekvieną jau pasibaigusią dujų parą (mėnesio eigoje dar būna tikslinamas), o galutinis priskyrimas pateikiamas jau pasibaigus ataskaitiniam laikotarpiui.

Atsiskaitymas / Priskyrimas

Sujungimo taškas: Visi | Sistemos naudotojas: Visi | Kryptis: Visi | Galioja nuo: 2023.09.18 | Galioja iki: 2023.09.24

Galiojantys įrašai | Išskirti | Nustatyti iš naujo

Pirminis priskyrimas

Sujungimo taškas 1 ↑	Sistemos naudotojas 2 ↑	Kryptis 3 ↑	Laikotarpio pradžia 4 ↑	Laikotarpio pabaiga	Išleidimo kiekis [kWh]	Išleidimo kiekis [kWh]	Bendras kiekis [kWh]	Sukurta	Versija
Alytaus SS	AG TEST1	Išleidimas	2023.09.24 07:00	2023.09.25 07:00		0	0	2023.09.25 11:32	1
Kiemėnų DAS	AG TEST1	Išleidimas	2023.09.21 07:00	2023.09.22 07:00	-30 000	30 000	0	2023.09.22 11:33	1
Kėdainių DSS	AG TEST1	Išleidimas	2023.09.19 07:00	2023.09.20 07:00	-20 000	20 000	0	2023.09.20 12:40	2
Kėdainių DSS	AG TEST1	Išleidimas	2023.09.20 07:00	2023.09.21 07:00	-16 371	16 371	0	2023.09.21 11:31	1
Kėdainių DSS	AG TEST1	Išleidimas	2023.09.21 07:00	2023.09.22 07:00	-16 231	16 231	0	2023.09.22 11:33	1
Santaka DAS	AG TEST1	Išleidimas	2023.09.19 07:00	2023.09.20 07:00	24 000	24 000	0	2023.09.20 12:40	2
SUMA					85 000	-82 602	167 602		

1 | 18 iš 18 | < > | Puslapis 1 iš 1 | >>

Atsiskaitymas / Priskyrimas

Sujungimo taškas: Visi | Sistemos naudotojas: Visi | Kryptis: Visi | Galioja nuo: 2023.08.01 | Galioja iki: 2023.08.31

Galiojantys įrašai | Išskirti | Nustatyti iš naujo

Galutinis priskyrimas

Sujungimo taškas 1 ↑	Sistemos naudotojas 2 ↑	Kryptis 3 ↑	Galioja nuo 4 ↑	Galioja iki	Išleidimo kiekis [kWh]	Išleidimo kiekis [kWh]	Bendras kiekis [kWh]	Sukurta	Versija
					0	0	0		
SUMA					0	0	0		

0 | 0 iš 0 | < > | Puslapis 0 iš 0 | >>

5.3 Prognozė

Lange „PROGNOZĖ“ atvaizduojama skirstomojo tinklo operatoriaus pateikta nekasdienių matavimo vietų prognozė apie sistemos naudotojų nekasdienės apskaitos vietose prognozuojamą suvartotą dujų kiekį. Prognozę galite peržiūrėti filtro pagalba pasirinkę kryptį ir laikotarpį.

Atsiskaitymas / Prognozė

Kryptis: Visi | Galioja nuo: 2023.09.01 | Galioja iki: 2023.09.30

Galiojantys įrašai | Išskirti | Nustatyti iš naujo


Ne kasdienių matavimo vietų prognozė

Kryptis 3 ↑	Laikotarpio pradžia 1 ↑	Laikotarpio pabaiga	Įvestas kiekis [kWh]	Išvestas kiekis [kWh]	Bendras kiekis [kWh]	Sukurta	Versija 2 ↑
			0	0	0		
SUMA (neapjuvinta)			0	0	0		

0 | 0 iš 0 | < > | Puslapis Page 0 iš 0 | >>

5.4 Dalyvio duomenys

Lange „DALYVIO DUOMENYS“ matomi sistemos naudotojo (dalyvio) kontaktiniai duomenys, buveinės adresas ir kt. svarbi informacija, kuri reikalinga perdavimo paslaugų teikimui. Norėdami patikslinti šią informaciją prašome kreiptis į AB „Amber Grid“ el. paštu pardavimai@ambergrid.lt.



Pastaba: Aktualius duomenis matysite pasirinkę mėlynos spalvos skalės laiko liniją, pilkos spalvos – sutartis dar nesudaryta, žalios spalvos – jei jūsų duomenys buvo keisti.



5.5 Sutarties informacija

Pasirinkus langą „SUTARTIES INFORMACIJA“ ir nustačius „Sutarties tipas“ „Perdavimo paslaugų sutartis“ matysite gamtinių dujų perdavimo paslaugos sutarties informaciją.

Atsiskaitymas / Sutarties informacija

Sutarties tipas
Perdavimo paslaugų sutartis

Informacija

Metai
2023

2023.01.01 2023.09.14 2023.12.31

Sukurta 2023.09.20 Atnaujinta 2023.09.20 Informacija gašoja nuo 2023.09.14 Informacija gašoja iki 2023.09.14 Sutarties numeris P10/1111-11

Įmonės kodas PVM talkomas Taip

Sąskaitos kalba Lietuvių Sąskaita išrašoma sistemos naudotojo vardu Taip

Tiesiogiai prijungta prie PSO Tarkoma centralizuota šildymo sistema Ne

5.6 Sąskaitos informacija

Pasirinkę langą „SĄSKAITOS INFORMACIJA“ galite matyti tik balansavimo duomenis. Norėdami peržiūrėti balansavimo duomenis filtro pagalba pasirinkite „Sąskaitos tipą“ - Balansavimas, „Laikotarpis nuo“, „Laikotarpis iki“ ir spauskite „IEŠKOTI“.

Atsiskaitymas / Sąskaitos informacija

Sąskaitos tipas Balansavimas Laikotarpis nuo 2023.09.01 Laikotarpis iki 2023.09.30

IEŠKOTI

Data ↑	Disbalanso tipas	Disbalanso kiekis (MWh)	Balansavimo kryptis	Ribinė pirkimo kaina (EUR/MWh)	Ribinė pardavimo ka... (EUR/MWh)	Vidutinė svertinė kai... (EUR/MWh)	Disbalanso mokestis (EUR)	Sandorio tipas
2023.09.02	Pradinis	16 000,000	Išleidimas	42,03	34,39	38,21	550 240,00	Debitas
2023.09.29	Pradinis	37 693,704	Išleidimas	48,42	39,62	44,02	1 825 129,15	Kreditas
2023.09.30	Pradinis	37 950,617	Išleidimas	46,28	37,86	42,07	1 756 354,55	Kreditas

Pastaba: Informaciją apie sąskaitas jūs galite peržiūrėti paspaudę šią nuorodą: [Sąskaitos faktūros už perdavimo paslaugas](#) (prisijungimo duomenys pateikiami EPPS Sutartyje).

5.7 Sąskaitų faktūrų apžvalga

Pastaba: langas „SĄSKAITŲ FAKTŪRŲ APŽVALGA“ laikinai nėra aktyvus ir jame jūs nematysite aktualios informacijos. Informaciją apie sąskaitas jūs galite peržiūrėti paspaudę šią nuorodą: [Sąskaitos faktūros už perdavimo paslaugas](#) (prisijungimo duomenys pateikiami EPPS Sutartyje).

5.8 Atsijungimas

Norėdami baigti darbą spauskite „Atsijungti“:

