

Naudojimosi Elektronine
perdavimo paslaugų užsakymo
ir administravimo sistema



INSTRUKCIJA

1 PRISIJUNGIMAS

Prie Elektroninės perdavimo paslaugų užsakymo ir administravimo sistemos (toliau – **Amber Flows** sistema) gali prisijungti tik tie Sistemos naudotojai, su kuriais yra pasirašyta sutartis dėl teisės naudotis elektronine perdavimo paslaugų užsakymo ir administravimo sistema (toliau – EPPS sutartis) bei EPPS sutarties priede nurodyti atsakingi asmenys (vardas, pavardė, tel. Nr., el. pašto adresas ir kt.), kuriems suteikiama prieiga prisijungti prie **Amber Flows** sistemos.

Prie **Amber Flows** sistemos kviečiame jungtis per AB „Amber Grid“ internetinę svetainę, adresu – www.ambergrid.lt, savitarnos skiltį.

Amber Grid

Q EN MENU

Saugok save ir dujotiekį

Sužinok apie magistralinio dujotiekio apsaugos zonas ir vietovės klases

Plačiau >

Atviri duomenys >
Detali informacija apie dujų srautus, dujų perdavimo pajėgumus ir dujų kokybę

Perdavimo sistema >
Susipažinkite su Lietuvoje išvystytu dujų perdavimo tinklu ir jo elementais

Savitarna >
Elektronine perdavimo paslaugų užsakymo ir administravimo sistema

Paspaudę savitarnos skiltį matysite šias nuorodas:

- ✓ **Amber Flows** – čia galite užsakyti pajėgumus, teikti kiekio paraiškas, peržiūrėti užsakytų pajėgumų duomenis ir pan., prisijungimo informacija pateikiama žemiau.
- ✓ **Sąskaitos už perdavimo paslaugas** – išrašytų sąskaitų už perdavimo paslaugas atsisiuntimas, prisijungimo duomenys pateikiami EPPS Sutartyje.
- ✓ **Istoriniai duomenys iki 2023 10 01** – galite peržiūrėti istorinius duomenis (užsakytus pajėgumus, kiekio paraiškas ir pan.), peržiūra galima vienerius metus nuo 2023 m. spalio 1 d. Norėdami matyti istorinius duomenis, prisijunkite su savitarnos prisijungimo duomenimis naudotais iki 2023 m. spalio 1d.



Pradžia / Klientams / Savitarna

Savitarna

Sistemos naudotojas, sudaręs su „Amber Grid“ gamtinių dujų perdavimo paslaugų sutartį ir norintis naudotis elektronine perdavimo paslaugų užsakymo ir administravimo sistema (toliau Amber Flows), turi būti susipažinęs su naudojimosi elektronine pajėgumų užsakymo sistema taisyklėmis ir pasirašyti sutartį dėl teisės naudotis elektronine perdavimo paslaugų užsakymo ir administravimo sistema.



Amber Flows*

Prisijungti



Sąskaitos už perdavimo paslaugas

Prisijungti



Istoriniai duomenys iki 2023 10 01

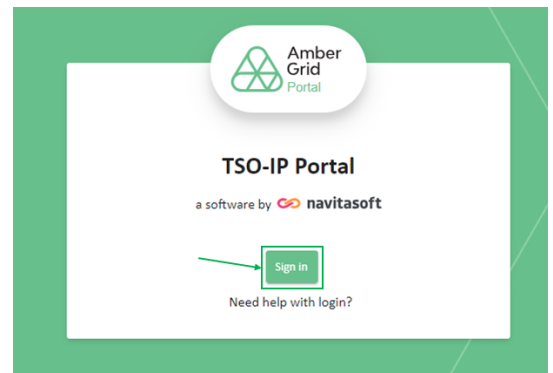
Prisijungti

*Prisijungimas prie Amber Flows galimas naudojant internetines naršyklės Google Chrome (v115+), Mozilla Firefox (v115+) ar Microsoft Edge (v115+) su įjungtu JavaScript. Reikalinga Microsoft Excel ar panaši programa, kurios pagalba būtų galima atidaryti .xls failus.

1.1. Prisijungimas prie Amber Flows sistemos

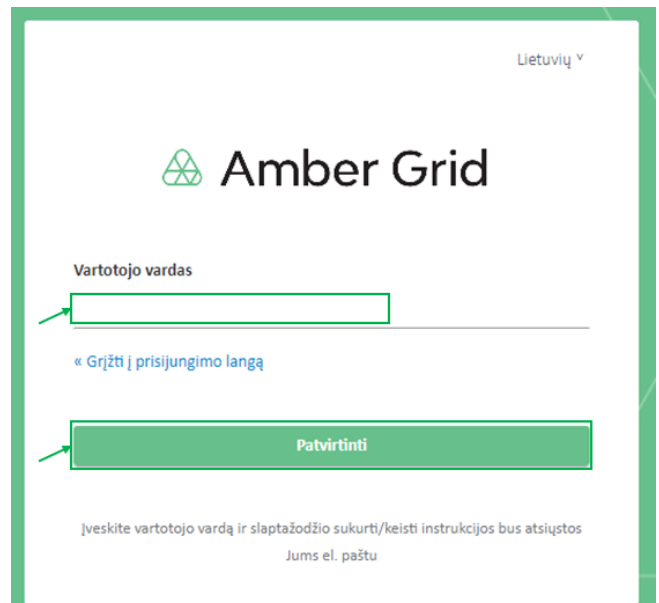
Prisijungti prie **Amber Flows** sistemos gali tik Sistemos naudotojo paskirti vartotojai, kurie yra įtraukti į EPPS sutarties 1 priedą.

Norėdami pirmą kartą (ar pamiršus slaptažodį) prisijungti prie **Amber Flows** sistemos junkitės per www.ambergrid.lt, savitarnos skiltį arba <https://my.ambergrid.lt/sign-in>. Naujai atsidariusiame lange spaudžiate „SIGN IN“:



Pasirenkate kalbą ir spaudžiate „SUKURTI/KEISTI SLAPTAŽODJ“

Atsidariusiame lange „VARTOTOJO VARDAS“ įvedate savo el. pašto adresą ir spaudžiate „PATVIRTINTI“:

Nurodytu el. pašto adresu gausite pranešimą iš notifications@ambergrid.lt pašto dėžutės kaip įvesti savo slaptažodį. Atkreipiame dėmesį, kad elektroniniu laišku gauta nuoroda galioja 60 minučių, praėjus nurodytam laikui, nepavyks prisijungti prie **Amber Flows** sistemos. Tokiu atveju kartokite iš naujo žingsnius nurodytus 1.1. skyriuje.

Pranešimo pavyzdys:

Sukurti/Keisti slaptažodį



notifications@ambergrid.lt
To

Gavome Jūsų prašymą keisti Jūsų paskyros my.ambergrid.lt slaptažodį. Slaptažodžio keitimui paspauskite žemiau esančią nuorodą.


[Nuoroda Sukurti/Keisti slaptažodį](#)


Ši nuoroda ir kodas galioja 60 min.

Jei slaptažodžio keisti neketinate, tuomet ignoruokite šį pranešimą.

Gavę pranešimą spaudžiate ant laiške pateiktos nuorodos, naujai atsidariusiame lange įvedate slaptažodį „NAUJAS SLAPTAŽODIS“, jį pakartojate „PAKARTOTAS SLAPTAŽODIS“ ir spaudžiate „PATVIRTINTI“. Atkreipiame dėmesį, kad taikome aukščiausius saugumo standartus, todėl Jūsų slaptažodis turi būti sudarytas iš 12 simbolių, tame tarpe viena didžioji raidė ir specialus simbolis, taip pat slaptažodis negali sutapti su anksčiau naudotais slaptažodžiais:

Lietuvių ▾

 **Amber Grid**


 Paskyros aktyvimui Jums reikia sukurti/keisti slaptažodį.

Naujas slaptažodis

Pakartokite slaptažodį

Patvirtinti

Sėkmingai suvedus slaptažodį, jį pakartojus ir paspaudus „PATVIRTINTI“ pateksite į pradinį **Amber Flows** sistemos puslapį:



2 PRADINIS PUSLAPIS

1 – Sistemos naudotojo paskyra
2 – Kalbos parinktyš
3 – Vartotojo profilio (paskyros) informacija

1 – Administravimo langas (pranešimai apie atliktus veiksmus)
2 – Pajėgumų užsakymo ir apžvalgos langas
3 – Kiekio paraiškų pateikimo ir apžvalgos langas
4 – Atsiskaitymų langas

3 ADMINISTRAVIMO LANGAS

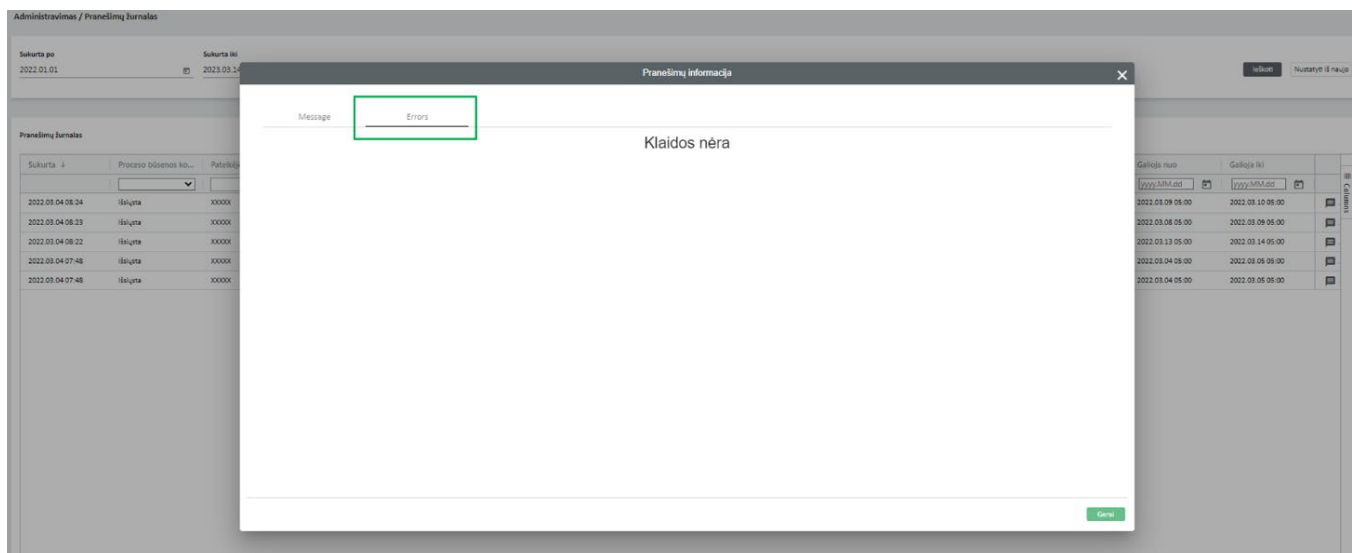
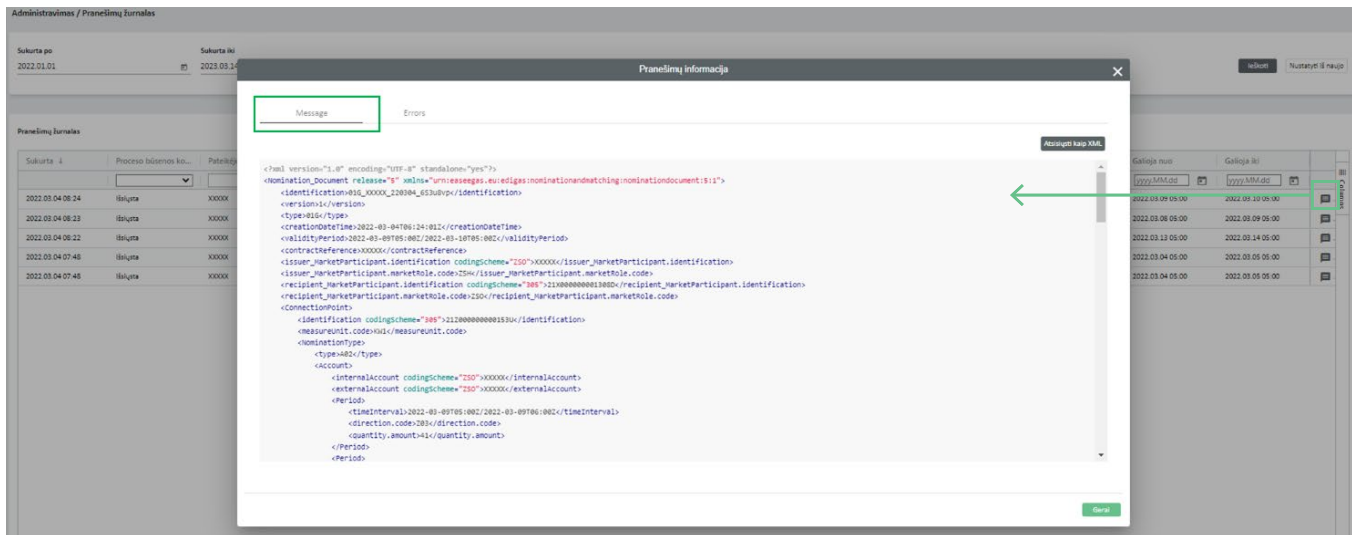
Paspaudus meniu juostoje „ADMINISTRAVIMAS“ matysite „PRANEŠIMŲ ŽURNALAS“:

Lange „PRANEŠIMŲ ŽURNALAS“ pateikiami gaunami/siunčiami pranešimai apie pateiktas kiekio paraiškas, užsakytus / paskirstytus pajėgumus, disbalansą ir kt.

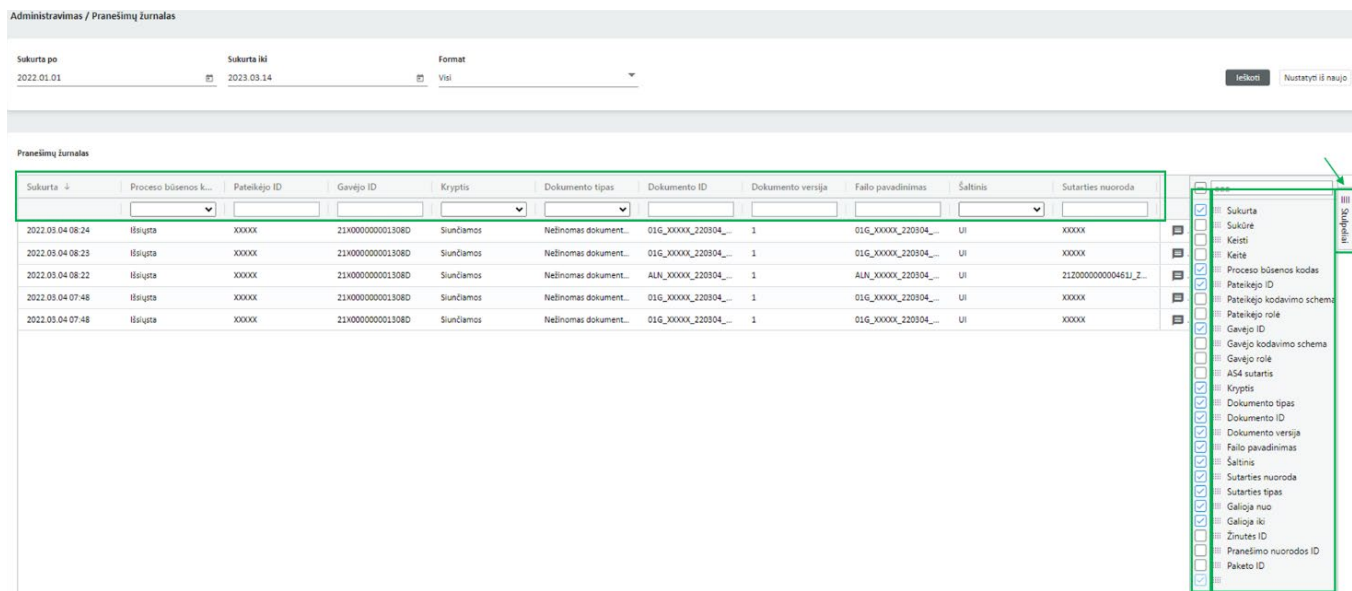
Sukurta	Proceso būsenos ko...	Patvirtėjo ID	Gavėjo ID	Kryptis	Dokumento tipas	Dokumento ID	Dokumento versija	Failo pavadinimas	Šaltinis	Sutarties nuoroda	Sutarties tipas	Galioja nuo	Galioja iki
2022.03.04 08:24	Išlysta	XXXXX	21X000000001108D	Siunčiamas	Kiekio paraiška (010)	010_XXXXX_220304_6...	1	010_XXXXX_220304_6...	UI	XXXXXX		2022.03.09 06:00	2022.03.10 06:00
2022.03.04 08:23	Išlysta	XXXXX	21X000000001108D	Siunčiamas	Kiekio paraiška (010)	010_XXXXX_220304_6...	1	010_XXXXX_220304_6...	UI	XXXXXX		2022.03.09 06:00	2022.03.09 06:00
2022.03.04 08:22	Išlysta	XXXXX	21X000000001108D	Siunčiamas	Aukciono pasiūlymas (...)	AUK_XXXXX_220304_3...	1	AUK_XXXXX_220304_3...	UI	2120000000004611_2...	ZS0	2022.03.13 05:00	2022.03.14 05:00
2022.03.04 07:48	Išlysta	XXXXX	21X000000001108D	Siunčiamas	Kiekio paraiška (010)	010_XXXXX_220304_1...	1	010_XXXXX_220304_1...	UI	XXXXXX		2022.03.04 05:00	2022.03.05 05:00
2022.03.04 07:48	Išlysta	XXXXX	21X000000001108D	Siunčiamas	Kiekio paraiška (010)	010_XXXXX_220304_5...	1	010_XXXXX_220304_5...	UI	XXXXXX		2022.03.04 05:00	2022.03.05 05:00



Du kartus paspaudus ant pasirinktos eilutės arba pasirinkus pranešimo ikoną lango dešinėje galite peržiūrėti ir atsisiųsti pranešimo informaciją XML formatu bei peržiūrėti klaidos informaciją.



Lange „PRANEŠIMŲ ŽURNALAS“ filtro pagalba galite peržiūrėti pranešimus pagal datą, proceso būseną, kryptį, dokumento tipą ir kt. Lango dešinėje paspaudus mygtuką „STULPELIAI“ galite pasirinkti tokią informaciją, kokią pageidaujate matyti nuimant ar uždedant varnes:



4 PAJĖGUMŲ LANGAS

Paspaudus meniu juostoje „PAJĖGUMAI“ matysite penkis pasirinkimus: „Siūloni pajėgumai“, „Antrinė pajėgumų rinka“, „Pajėgumų atsisakymas“, „Pajėgumų apžvalga“, „Vartojimo pajėgumai“:



1 Siūloni pajėgumai – pateiktų užsakyti pajėgumų langas (pateikiama visa informacija, kuriuose taškuose ir kokio tipo pajėgumų produktai yra prieinami).

2 Antrinė pajėgumų rinka – pajėgumų antrinė rinka (galimybė parduoti/pirkti pajėgumus).

3 Pajėgumų atsisakymas – pajėgumų atsisakymas (jau užsakytų pajėgumų grąžinimas į rinką).

4 Pajėgumų apžvalga – pateikiama visų pajėgumų, t.y. užsakytų ir perleistų/įsigytų pajėgumų visuma.

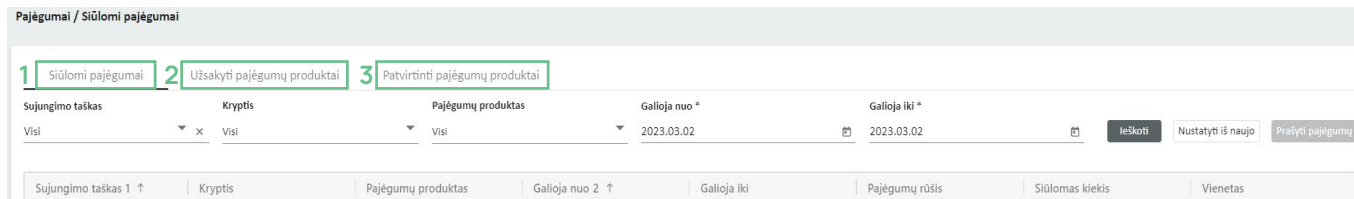
5 Vartojimo pajėgumai – planuojami ir užsakyti/nustatomi vartojimo pajėgumai ir jų viršijimai.



4.1. Siūloni pajėgumai

Lange „SIŪLOMI PAJĖGUMAI“ matysite informaciją apie prieinamus pajėgumus, kuriuos galite užsakyti (metiniai, ketvirčio, mėnesio ir paros). Lange „UŽSAKYTI PAJĖGUMAI“ galite peržiūrėti informaciją apie užsakytus, bet dar nepatvirtintus pajėgumus ir lange „PATVIRTINTI PAJĖGUMŲ PRODUKTAI“ galite peržiūrėti informaciją apie patvirtintus pajėgumus.

Atkreipiame jūsų dėmesį, kad informacija apie planuojamus pajėgumų ribojimus, (ne)planinius remonto darbus yra skelbiama www.ambergrid.lt, atviri duomenys skiltyje.

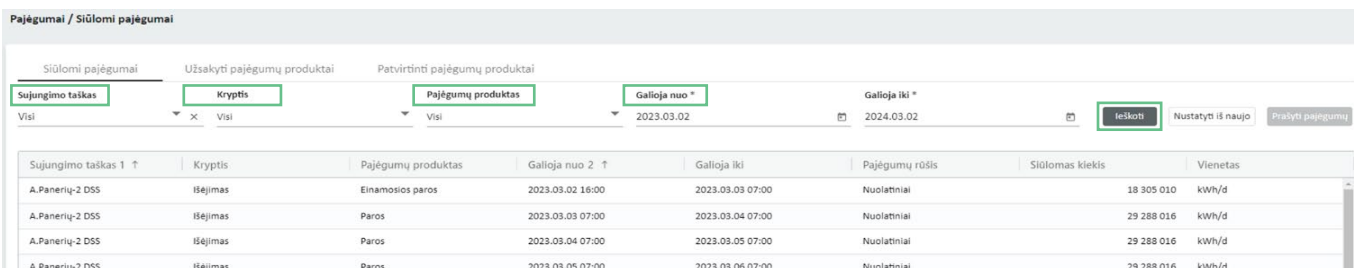


1 Siūloni pajėgumai - Prieinamų pajėgumų užsakymų erdvė (matomi visų taškų ir skirtingų pajėgumų produktų informacija).

2 Užsakyti pajėgumų produktai - Pateiktų užsakyti pajėgumų erdvė (matomi visi užsakyti, tačiau dar nepatvirtinti pajėgumai).

3 Patvirtinti pajėgumų produktai - Patvirtinti pajėgumų erdvė (visų turimų ir patvirtintų pajėgumų informacija).

Norėdami užsakyti pajėgumus, lange „SIŪLOMI PAJĖGUMAI“ pasirinkite sujungimo tašką, kryptį, pajėgumų produktą, laikotarpį ir spauskite „IEŠKOTI“:



Sujungimo taškas	Kryptis	Pajėgumų produktas	Galioja nuo	Galioja iki	Pajėgumų rūšis	Siūlomas kiekis	Vienetas
A.Panerių-2 DSS	Išėjimas	Einamosios paros	2023.03.02 16:00	2023.03.03 07:00	Nuolatiniai	18 305 010	kWh/d
A.Panerių-2 DSS	Išėjimas	Paros	2023.03.03 07:00	2023.03.04 07:00	Nuolatiniai	29 288 016	kWh/d
A.Panerių-2 DSS	Išėjimas	Paros	2023.03.04 07:00	2023.03.05 07:00	Nuolatiniai	29 288 016	kWh/d
A.Panerių-2 DSS	Išėjimas	Paros	2023.03.05 07:00	2023.03.06 07:00	Nuolatiniai	29 288 016	kWh/d



Suradę norimus užsakyti pajėgumus pažymėkite eilutę ir spauskite mygtuką „PRAŠYTI PAJĖGUMŲ“ (tik pažymėjus eilutę mygtukas „PRAŠYTI PAJĖGUMŲ“ tampa aktyvus).

Pajėgumai / Siūlomi pajėgumai

Sujungimo taškas	Kryptis	Pajėgumų produktas	Galioja nuo *	Galioja iki *	Pajėgumų rūšis	Siūlomas kiekis	Vienetas
Anykščių SS	Išėjimas	Paros	2023.03.02	2024.03.02	Nuolatiniai	1 992 888	kWh/d
Anykščių SS	Išėjimas	Paros	2023.03.04 07:00	2023.03.04 07:00	Nuolatiniai	1 992 888	kWh/d
Anykščių SS	Išėjimas	Paros	2023.03.05 07:00	2023.03.06 07:00	Nuolatiniai	1 992 888	kWh/d

Jei pasirinkimas netenkina, spaudžiate mygtuką „NUSTATYTI IŠ NAUJO“ ir filtro pagalba pasirenkate iš naujo norimus užsakyti pajėgumus, pasirenkate „Sujungimo taškas“, „Kryptis“, „Pajėgumų produktas“, laikotarpis ir t.t.

Pajėgumai / Siūlomi pajėgumai

Sujungimo taškas	Kryptis	Pajėgumų produktas	Galioja nuo *	Galioja iki *	Pajėgumų rūšis	Siūlomas kiekis	Vienetas
A.Panerių-2 DSS	Išėjimas	Einamosios paros	2023.03.02 16:00	2023.03.03 07:00	Nuolatiniai	18 905 010	kWh/d
A.Panerių-2 DSS	Išėjimas	Paros	2023.03.03 07:00	2023.03.04 07:00	Nuolatiniai	29 288 016	kWh/d
A.Panerių-2 DSS	Išėjimas	Paros	2023.03.04 07:00	2023.03.05 07:00	Nuolatiniai	29 288 016	kWh/d
A.Panerių-2 DSS	Išėjimas	Paros	2023.03.05 07:00	2023.03.06 07:00	Nuolatiniai	29 288 016	kWh/d

Atsidariusiame papildomame lange „PATEIKTI PAJĖGUMŲ UŽSAKYMĄ“ įveskite reikiamą užsakyti pajėgumų kiekį (kWh per parą) ir spaudžiate mygtuką „PATEIKTI“.

Pastaba: minimalus kiekis* – minimalus tenkinantis kiekis, jeigu tenkina 1 – nieko nekeičiame, priešingu atveju įvedamas reikalingas minimalus kiekis.

Pateikti pajėgumų užsakymą

Sutarties nuoroda	57_Z03_ZEJ_Z06_ZEP_02
Aukciono statusas	PROCESS_STATUS_B2G
Sujungimo taškas	Alksnupių SS
Sujungimo taško EIC	57
Kryptis	Išėjimas
Trukmė	Metiniai
Galioja nuo	2023.10.01 07:00
Galioja iki	2024.10.01 07:00
Prieinamumas	Nuolatiniai
Galimas kiekis	748 800 kWh/parą

Kiekis * 1 000 Minimalus kiekis * 1 kWh/parą kWh/parą

Amber Flows sistema papildomai paprašys patvirtinti pajėgumų užsakymą.

Pateikti pajėgumų užsakymą

Sutarties nuoroda	57_Z03_ZEJ_Z06_ZEP_02
Aukciono statusas	PROCESS_STATUS_B2G
Sujungimo taškas	Alksnupių SS
Sujungimo taško EIC	57
Kryptis	Išėjimas
Trukmė	Metiniai
Galioja nuo	2023.10.01 07:00
Galioja iki	2024.10.01 07:00
Prieinamumas	Nuolatiniai
Galimas kiekis	748 800 kWh/parą

Kiekis * 1 000 Minimalus kiekis * 1 kWh/parą kWh/parą

Pajėgumų užsakymo patvirtinimas

Ar tikrai norite pateikti pajėgumų užsakymą?



Skiltyje „UŽSAKYTI PAJĖGUMŲ PRODUKTAI“ galite peržiūrėti pateiktus užsakyti pajėgumų produktus:

Būsena	Sujungimo taškas	Kryptis	Pajėgumų produktas	Galoja nuo *	Galoja iki *	Pajėgumų tipas	Užsakytas kiekis	Minimalus kiekis	Vienetas	Sukurta
Siunčiama	Batnivos SS	Išėjimas	Metiniai	2023.10.01 07:00	2024.10.01 07:00	Nuolatiniai	100	1	kWh/parą	2023.08.25 21:40
Priimta	Klaipėdos DAS	Išėjimas	Paros	2023.08.27 07:00	2023.08.28 07:00	Nuolatiniai	100	1	kWh/parą	2023.08.25 21:37
Priimta	Vyturių BAS	Išėjimas	Mėnesiniai	2023.09.01 07:00	2023.10.01 07:00	Nuolatiniai	200	1	kWh/parą	2023.08.25 21:40

Du kartus paspaudus ant pasirinktos eilutės arba pasirinkę pranešimo ikoną lango dešinėje atsiveria papildomas langas su pranešimo būsena ir informacija:

Būsena	Sujungimo taškas	Kryptis	Pajėgumų produktas	Galoja nuo *	Galoja iki *	Pajėgumų tipas	Užsakytas kiekis	Minimalus kiekis	Vienetas	Sukurta
Priimta	Akmėnės SS	Išėjimas	Paros	2023.09.25 07:00	2023.09.26 07:00	Nuolatiniai	0	0	kWh/parą	2023.09.22 11:14
Priimta	Klaipėdos DAS	Išėjimas	Paros	2023.09.25 07:00	2023.09.26 07:00	Nuolatiniai	1 000	1 000	kWh/parą	2023.09.20 10:41
Priimta	Klaipėdos DAS	Išėjimas	Paros	2023.09.26 07:00	2023.09.27 07:00	Nuolatiniai	1 000	1	kWh/parą	2023.09.20 14:04
Priimta	Klaipėdos DAS	Išėjimas						1	kWh/parą	2023.09.20 14:04
Priimta	Klaipėdos DAS	Išėjimas						1	kWh/parą	2023.09.25 07:18
Priimta	Klaipėdos DAS	Išėjimas						1	kWh/parą	2023.09.20 10:41
Priimta	Kėdainių DSS	Išėjimas						1	kWh/parą	2023.09.20 11:32

Pastabos:

- kad įsitikinti ar užsakyti pajėgumų produktai buvo priimti ir Amber Flows sistemoje jie sėkmingai apdoroti bei siekiant išvengti klaidų rekomenduojame periodiškai tikrinti „UŽSAKYTI PAJĖGUMŲ PRODUKTAI“ būseną.
- Lietuvos bei Lenkijos perdavimo sistemų sujungimo taške (Santaka į LT/PL) pajėgumai skelbiami ir paskirstomi pajėgumų užsakymo platformoje ([GSA platforma](#)).
- Lietuvos bei Latvijos perdavimo sistemų sujungimo taške (Kiemėnai į LT/LV) pajėgumai skelbiami ir paskirstomi Latvijos perdavimo sistemos operatoriaus „CONEXUS BALTIC GRID“ [pajėgumų užsakymo platformoje](#).

Pagrindinių būsenų reikšmės:

Priimta – Amber Flows sistema priėmė pasiūlymą ir pradėjo jo apdorojimą.

Procesas nepavyko – siuntimo proceso metu kažkas nepavyko. Esant tokiai būsenai, prašome susisiekti su AB „Amber Grid“ dėl problemos išsprendimo.

Atmesta – Amber Flows sistema nepriėmė pasiūlymo, atmetimo būsena rodoma pagrindiniame lange, du kartus paspaudus ant pasirinktos eilutės ar patvirtinimo pranešimą lango dešinėje.

Siunčiama - pasiūlymas pateiktas, siuntimo procesas dar vyksta. Būsena atnaujinama, kai pranešimo siuntimas pasibaigia.

Išsiųsta - siuntimo procesas pasibaigė, patvirtinimo procesas dar vyksta. Būsena atnaujinama, kai gaunamas patvirtinimas.

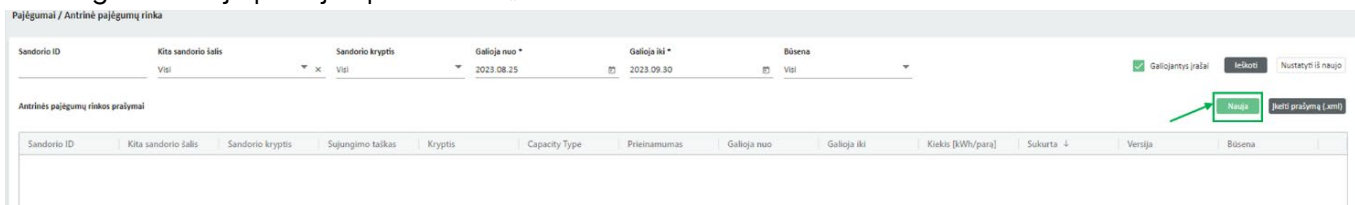
Skiltyje „PATVIRTINTI PAJĖGUMŲ PRODUKTAI“ matomi visi patvirtinti užsakyti pajėgumų produktai.

Sujungimo taškas	Kryptis	Pajėgumų produktas	Galoja nuo *	Galoja iki *	Pajėgumų tipas	Patvirtintas kiekis	Vienetas	Sukurta
Klaipėdos DAS	Išėjimas	Metiniai	2023.10.01 07:00	2023.10.01 07:00	Nuolatiniai	623 000	kWh/h	2023.06.22 14:46
Kiemėnų DAS	Išėjimas	Metiniai	2023.10.01 07:00	2023.10.01 07:00	Nuolatiniai	50 000 000	kWh/parą	2023.08.10 16:43
Klaipėdos DAS	Išėjimas	Mėnesiniai	2023.07.01 07:00	2023.10.01 07:00	Nuolatiniai	281 647	kWh/h	2023.07.25 09:34
Kiemėnų DAS	Išėjimas	Paros	2023.07.01 07:00	2023.10.01 07:00	Nuolatiniai	900 000	kWh/h	2023.07.31 13:47



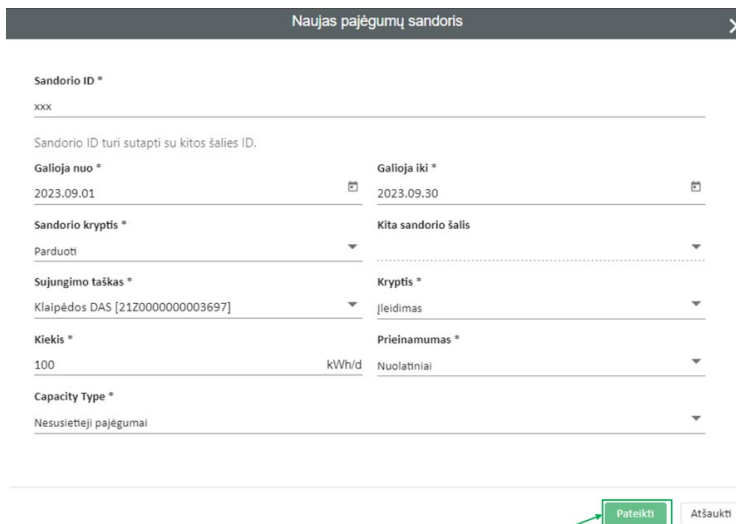
4.2. Antrinė pajėgumų rinka

Jeigu su kitu sistemos naudotoju pasirašėte pirkimo/pardavimo antrinėje pajėgumų rinkoje sutartį, tai kiekviena šio sandorio šalis privalo užpildyti prašymą lange „ANTRINĖ PAJĖGUMŲ RINKA“. Tokiu atveju šio lango dešinėje pusėje spaudžiate „NAUJA“.



Atsidaro papildomas langas „NAUJAS PAJĖGUMŲ SANDORIS“, kuriame įveskite pajėgumų pardavimo arba pirkimo paraišką, t. y. nurodykite unikalų Sandorio ID (pardavėjo ir pirkėjo Sandorio ID turi sutapti), perleistų pajėgumų laikotarpį, sandorio pusę (pirkimas ar pardavimas), sujungimo tašką ir kryptį, kitą sandorio šalį (pildo tik pardavėjas), kiekį ir prieinamumą. Viską suvedus spaudžiate „PATEIKTI“.

Atkreipiame dėmesį, kad už antrinėje pajėgumų rinkoje perleistus pajėgumus laikotarpio pabaigoje turės susimokėti pirminis jų savininkas.



Perkančioji šalis privalo užpildyti antrinėje pajėgumų rinkoje „ANTRINĖ PAJĖGUMŲ RINKA“ galite perleisti turimus užsakytus pajėgumus kitam sistemos naudotojui. Jei turite užsisakę pajėgumų, kuriuos ketinate panaudoti teise perleisti kitam vartotojui, „ANTRINĖ PAJĖGUMŲ RINKA“ pagrindinio lango dešinėje pusėje spaudžiate „NAUJA“.

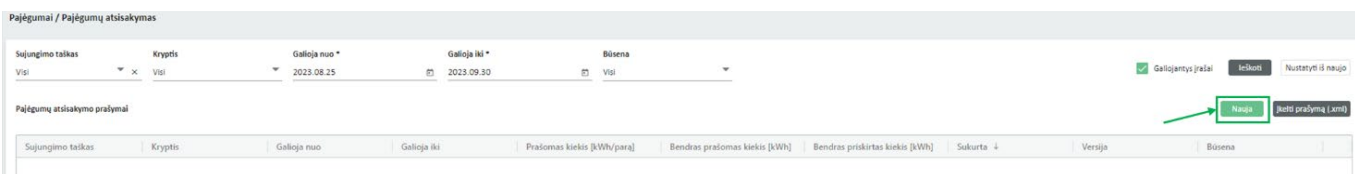
Pastabos:

Amber Flows sistemoje antrinės pajėgumų rinkos sandorių nevedame:

- Lietuvos bei Lenkijos perdavimo sistemų sujungimo taške (Santaka į LT/PL), įsigyti pajėgumus antrinėje pajėgumų rinkoje galite pajėgumų užsakymo platformoje ([GSA platforma](#)).
- Lietuvos bei Latvijos perdavimo sistemų sujungimo taške (Kiemėnai į LT/LV), įsigyti pajėgumus antrinėje pajėgumų rinkoje galite Latvijos perdavimo sistemos operatoriaus „CONEXUS BALTIC GRID“ [pajėgumų užsakymo platformoje](#).

4.3. Pajėgumų atsisakymas

Lange „PAJĖGUMŲ ATSISAKYMAS“ galite grąžinti užsakytus pajėgumus perdavimo sistemos operatoriui. Pagrindinio lango dešinėje pusėje spaudžiate „NAUJA“:



Atsidaro papildomas langas „NAUJAS PAJĖGUMŲ UŽSAKYMAS“, suvedamos pajėgumų galiojimo datos, sujungimo taškas ir jo kryptis bei norimas grąžinti kiekis ir spaudžiate PATEIKTI.



Pateikus atsisakymo prašymą, atsisakymo būseną matysite lange „PAJĖGUMŲ ATSISAKYMAS“ (pvz. Visi, Priimta, Atmesta ir pan.).

Pajėgumai / Pajėgumų atsisakymas

Sujungimo taškas: Klaipėdos DAS, Kryžis: Visi, Galioja nuo: 2023.02.01, Galioja iki: 2023.09.12, Būsena: Visi

Galiojantis įrašas, Išduoti, Nustatyti iš naujo

Pajėgumų atsisakymo prašymai

Sujungimo taškas	Kryžis	Galioja nuo	Galioja iki	Atsisakomas kiekis [kWh/parą]	Bendras atsisakomas kiekis [kWh/parą]	Bendras atsisakytas kiekis [kWh]	Sukurta	Versija	Būsena
Klaipėdos DAS	Įėjimas	2023.08.22 07:00	2023.08.25 07:00	3 000 000	9 000 000	0	2023.08.18 08:35	1	Uždaryta
Klaipėdos DAS	Įėjimas	2023.08.17 07:00	2023.08.21 07:00	2 400 000	9 600 000	0	2023.08.17 14:30	1	Uždaryta
Klaipėdos DAS	Įėjimas	2023.08.15 07:00	2023.08.18 07:00	15 000 000	45 000 000	0	2023.08.16 11:14	1	Uždaryta
Klaipėdos DAS	Įėjimas	2023.07.25 07:00	2023.07.30 07:00	600 000	3 000 000	0	2023.07.27 12:46	1	Uždaryta
Klaipėdos DAS	Įėjimas	2023.07.21 07:00	2023.07.23 07:00	15 000 000	15 000 000	15 000 000	2023.07.20 13:51	1	Uždaryta
Klaipėdos DAS	Įėjimas	2023.06.21 07:00	2023.06.22 07:00	1 999 992	1 999 992	0	2023.06.20 08:47	1	Uždaryta
Klaipėdos DAS	Įėjimas	2023.06.18 07:00	2023.06.24 07:00	35 000	150 000	0	2023.06.16 13:18	1	Uždaryta
Klaipėdos DAS	Įėjimas	2023.06.18 07:00	2023.06.27 07:00	14 400 000	129 600 000	129 600 000	2023.06.16 09:33	1	Uždaryta
Klaipėdos DAS	Įėjimas	2023.04.16 07:00	2023.05.01 07:00	10 000 000	150 000 000	0	2023.04.14 13:50	1	Priimta

Pasirinkus pranešimo ikoną lango dešinėje atsiveria papildomas langas su „PATVIRTINIMO PRANEŠIMAI“ informacija, kurioje galite peržiūrėti „PAJĖGUMŲ ATSISAKYMAS“ būseną.

Pajėgumai / Pajėgumų atsisakymas

Sujungimo taškas: Klaipėdos DAS, Kryžis: Visi, Galioja nuo: 2023.02.01, Galioja iki: 2023.09.12, Būsena: Visi

Galiojantis įrašas, Išduoti, Nustatyti iš naujo

Pajėgumų atsisakymo prašymai

Sujungimo taškas	Kryžis	Galioja nuo	Galioja iki	Atsisakomas kiekis [kWh/parą]	Bendras atsisakomas kiekis [kWh/parą]	Bendras atsisakytas kiekis [kWh]	Sukurta	Versija	Būsena
Klaipėdos DAS	Įėjimas	2023.08.22 07:00	2023.08.25 07:00	3 000 000	9 000 000	0	2023.08.18 08:35	1	Uždaryta
Klaipėdos DAS	Įėjimas	2023.08.17 07:00	2023.08.21 07:00	2 400 000	9 600 000	0	2023.08.17 14:30	1	Uždaryta
Klaipėdos DAS	Įėjimas	2023.08.15 07:00	2023.08.18 07:00	15 000 000	45 000 000	0	2023.08.16 11:14	1	Uždaryta
Klaipėdos DAS	Įėjimas	2023.07.25 07:00	2023.07.30 07:00	600 000	3 000 000	0	2023.07.27 12:46	1	Uždaryta
Klaipėdos DAS	Įėjimas	2023.07.21 07:00	2023.07.23 07:00	15 000 000	15 000 000	15 000 000	2023.07.20 13:51	1	Uždaryta
Klaipėdos DAS	Įėjimas	2023.06.21 07:00	2023.06.22 07:00	1 999 992	1 999 992	0	2023.06.20 08:47	1	Uždaryta
Klaipėdos DAS	Įėjimas	2023.06.18 07:00	2023.06.24 07:00	35 000	150 000	0	2023.06.16 13:18	1	Uždaryta
Klaipėdos DAS	Įėjimas	2023.06.18 07:00	2023.06.27 07:00	14 400 000	129 600 000	129 600 000	2023.06.16 09:33	1	Uždaryta
Klaipėdos DAS	Įėjimas	2023.04.16 07:00	2023.05.01 07:00	10 000 000	150 000 000	0	2023.04.14 13:50	1	Priimta

Patvirtinimo pranešimai

Būsena: Priimta

Pranešimas: The message has been processed and accepted.

Siųsti

Pastabos:

Amber Flows sistemoje pajėgumų atsisakymo nevedame:

- Lietuvos bei Lenkijos perdavimo sistemų sujungimo taške (Santaka į LT/PL), nes įsigyti pajėgumai perleidžiami pajėgumų užsakymo platformoje (GSA platforma).
- Lietuvos bei Latvijos perdavimo sistemų sujungimo taške (Kiemėnai į LT/LV), nes įsigyti pajėgumai perleidžiami Latvijos perdavimo sistemos operatoriaus „CONEXUS BALTIC GRID“ pajėgumų užsakymo platformoje.

Pagrindinių būsenų reikšmės:

Priimta – Amber Flows sistema priėmė pasiūlymą ir pradėjo jo apdorojimą.

Procesas nepavyko - siuntimo proceso metu kažkas nepavyko. Esant tokiai būsenai, susisiekite su AB „Amber Grid“ dėl problemos išsprendimo.

Atmesta – Amber Flows sistema nepriėmė pasiūlymo, atmetimo būsena rodoma pagrindiniame lange, spustelėjus du kartus ant pasirinktos eilutės ar paspaudus patvirtinimo pranešimą lango dešinėje.

Siunčiama - pasiūlymas pateiktas, siuntimo procesas dar vyksta. Būsena atnaujinama, kai pranešimo siuntimas pasibaigia.

Išsiųsta - siuntimo procesas pasibaigė, patvirtinimo procesas dar vyksta. Būsena atnaujinama, kai gaunamas patvirtinimas.

Pastaba: Amber Flows sistemoje lange „PAJĖGUMŲ ATSISAKYMAS“ galimas tik Klaipėdos DAS (įleidimo) taške.



4.4. Pajėgumų apžvalga

Lange „PAJĖGUMŲ APŽVALGA“ pateikiama visų pajėgumų, t.y. užsakytų ir perleistų/įsigytų pajėgumų visuma. Duomenys pateikiami paromis arba valandomis (dujų parai). Norėdami peržiūrėti tam tikro sujungimo taško pajėgumus filtro pagalba pasirenkate „Sujungimo taškas“, „Kryptis“, „Galioja nuo“, „Galioja iki“ ir spaudžiate „IEŠKOTI“.

Pajėgumai / Pajėgumų apžvalga

Dienos apžvalga Valandinė apžvalga

Sujungimo taškas: New BAS, Kryptis: Visi, Galioja nuo: 2024.02.19, Galioja iki: 2024.02.29

Ieškoti Nustatyti iš naujo

Sujungimo taškas	Kryptis	Dujų para	Užsakyta (kWh/d)	Pirkta Antrinėje rinkoje (...)	Parduota antrinėje rinko...	Pateikta pardavimui antr...	Atsakyti - perleisti pajė...	Atsakyti pajėgumai (k...	Turimų pajėgumų suma ...	Iš viso galima parduoti a...
New BAS	Ieista	2024.02.19	0	0	0	0	0	0	0	0
New BAS	Ieista	2024.02.20	0	0	0	0	0	0	0	0
New BAS	Ieista	2024.02.21	0	0	0	0	0	0	0	0
New BAS	Ieista	2024.02.22	0	0	0	0	0	0	0	0
New BAS	Ieista	2024.02.23	0	0	0	0	0	0	0	0
New BAS	Ieista	2024.02.24	0	0	0	0	0	0	0	0
New BAS	Ieista	2024.02.25	0	0	0	0	0	0	0	0
New BAS	Ieista	2024.02.26	0	0	0	0	0	0	0	0
New BAS	Ieista	2024.02.27	0	0	0	0	0	0	0	0
New BAS	Ieista	2024.02.28	0	0	0	0	0	0	0	0
New BAS	Ieista	2024.02.29	0	0	0	0	0	0	0	0

Jei pasirinkimas netenkina, spaudžiate mygtuką „NUSTATYTI IŠ NAUJO“ ir filtro pagalba pasirenkate iš naujo norimą informaciją apie pajėgumus, pasirenkate „Sujungimo taškas“, „Kryptis“, laikotarpis ir t.t.

Pajėgumai / Pajėgumų apžvalga

Dienos apžvalga Valandinė apžvalga

Sujungimo taškas: New BAS, Kryptis: Visi, Galioja nuo: 2024.02.19, Galioja iki: 2024.02.29

Ieškoti Nustatyti iš naujo

Sujungimo taškas	Kryptis	Dujų para	Užsakyta (kWh/d)	Pirkta Antrinėje rinkoje (...)	Parduota antrinėje rinko...	Pateikta pardavimui antr...	Atsakyti - perleisti pajė...	Atsakyti pajėgumai (k...	Turimų pajėgumų suma ...	Iš viso galima parduoti a...
New BAS	Ieista	2024.02.19	0	0	0	0	0	0	0	0
New BAS	Ieista	2024.02.20	0	0	0	0	0	0	0	0
New BAS	Ieista	2024.02.21	0	0	0	0	0	0	0	0
New BAS	Ieista	2024.02.22	0	0	0	0	0	0	0	0
New BAS	Ieista	2024.02.23	0	0	0	0	0	0	0	0
New BAS	Ieista	2024.02.24	0	0	0	0	0	0	0	0
New BAS	Ieista	2024.02.25	0	0	0	0	0	0	0	0
New BAS	Ieista	2024.02.26	0	0	0	0	0	0	0	0
New BAS	Ieista	2024.02.27	0	0	0	0	0	0	0	0
New BAS	Ieista	2024.02.28	0	0	0	0	0	0	0	0
New BAS	Ieista	2024.02.29	0	0	0	0	0	0	0	0

Pastaba: pasirinkę „Valandinė apžvalga“ galite peržiūrėti tik Santakos taško pajėgumus - šiame taške galioja valandinė dujų apskaita.

Tokiu atveju pasirenkate „Sujungimo taškas“ - Santaka DAS, „Kryptis“, „Dujų para“ ir spaudžiate „IEŠKOTI“.

Pajėgumai / Pajėgumų apžvalga

Dienos apžvalga Valandinė apžvalga

Sujungimo taškas: Santaka DAS, Kryptis: Ieista, Galioja nuo: 2024.02.27

Ieškoti Nustatyti iš naujo

Sujungimo taškas	Kryptis	Dujų para	Dujų valanda	Užsakyta (kWh/h)	Pirkta Antrinėje rinkoje (...)	Parduota antrinėje rin...	Pateikta pardavimui a...	Atsakyti - perleisti p...	Atsakyti pajėgumai (...)	Turimų pajėgumų su...	Iš viso galima perduo...
Santaka DAS	Ieista	2024.02.27	07:00-08:00	0	0	0	0	0	0	0	0
Santaka DAS	Ieista	2024.02.27	08:00-09:00	0	0	0	0	0	0	0	0
Santaka DAS	Ieista	2024.02.27	09:00-10:00	0	0	0	0	0	0	0	0
Santaka DAS	Ieista	2024.02.27	10:00-11:00	0	0	0	0	0	0	0	0

Norėdami išsisaugoti „Pajėgumų apžvalga“ duomenis su pele atsistokite ant lentelės, paspauskite dešinę pelės klavišą ir atsisiųskite duomenis norimu formatu.

Pajėgumai / Pajėgumų apžvalga

Dienos apžvalga Valandinė apžvalga

Sujungimo taškas: New BAS, Kryptis: Visi, Galioja nuo: 2024.02.19, Galioja iki: 2024.02.28

Ieškoti Nustatyti iš naujo

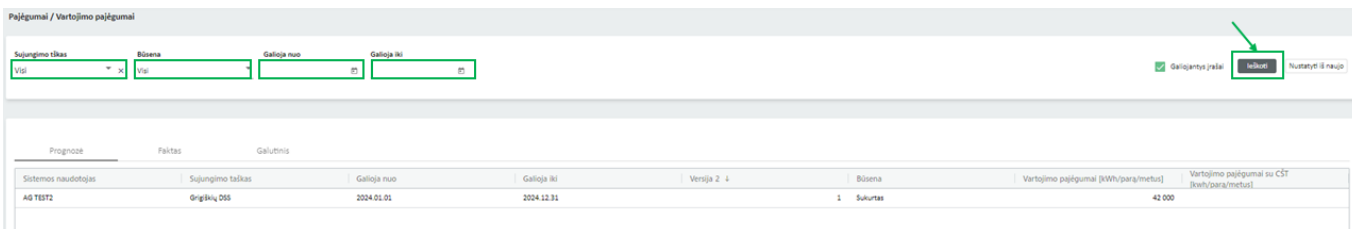
Sujungimo taškas	Kryptis	Dujų para	Užsakyta (kWh/d)	Pirkta Antrinėje rinkoje (...)	Parduota antrinėje rinko...	Pateikta pardavimui antr...	Atsakyti - perleisti pajė...	Atsakyti pajėgumai (k...	Turimų pajėgumų suma ...	Iš viso galima parduoti a...
New BAS	Ieista	2024.02.19	0	0	0	0	0	0	0	0
New BAS	Ieista	2024.02.20	0	0	0	0	0	0	0	0
New BAS	Ieista	2024.02.21	0	0	0	0	0	0	0	0
New BAS	Ieista	2024.02.22	0	0	0	0	0	0	0	0
New BAS	Ieista	2024.02.23	0	0	0	0	0	0	0	0
New BAS	Ieista	2024.02.24	0	0	0	0	0	0	0	0
New BAS	Ieista	2024.02.25	0	0	0	0	0	0	0	0
New BAS	Ieista	2024.02.26	0	0	0	0	0	0	0	0
New BAS	Ieista	2024.02.27	0	0	0	0	0	0	0	0
New BAS	Ieista	2024.02.28	0	0	0	0	0	0	0	0

Kopijuoti Ctrl+C
Kopijuoti su antrašėmis
Išjūoti Ctrl+V
Eksportuoti >
Eksportuoti CSV
Eksportuoti Excel
Eksportuoti XML

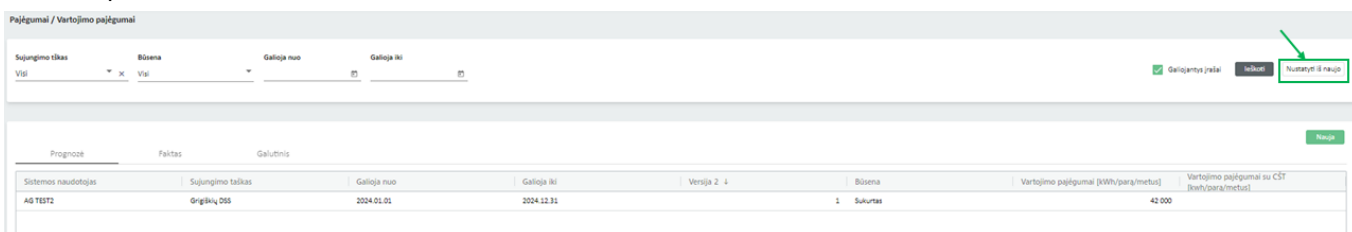


4.5. Vartojimo pajėgumai

Jei vartojate dujas Lietuvoje teritorijoje „VARTOJIMO PAJĖGUMAI“ lange matote užsakytus/nustatytus vartojimo pajėgumus nurodytiems kalendoriniams metams (progozė), kiekvieną ataskaitinį mėnesį taikytus vartojimo pajėgumus ir jų viršijimus (faktas) ir pasibaigus ataskaitiniams kalendoriniams metams suskaičiuotus metinius vartojimo pajėgumus ir jų viršijimus (galutinis). Norėdami peržiūrėti tam tikro sujungimo taško vartojimo pajėgumus filtro pagalba pasirenkate „Sujungimo taškas“, „Būseną“, „Galioja nuo“, „Galioja iki“ ir spaudžiate „IEŠKOTI“.



Jei pasirinkimas netenkina, spaudžiate mygtuką „NUSTATYTI IŠ NAUJO“ ir filtro pagalba pasirenkate iš naujo norimą informaciją apie vartojimo pajėgumus, pasirenkate „Sujungimo taškas“, „Būseną“, laikotarpis ir t.t.



5 KIEKIO PARAIŠKA

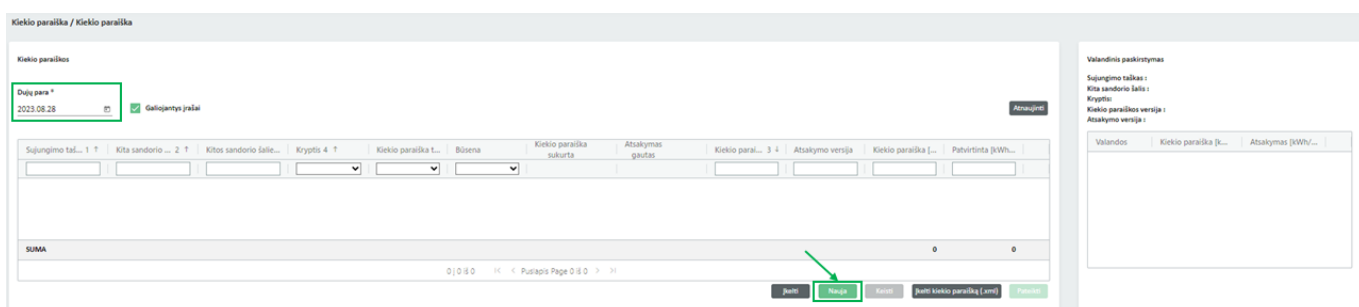
Paspaudus meniu juostoje „KIEKIO PARAIŠKA“ matysite du pasirinkimus: „Kiekio paraiška“ ir „Kiekio paraiškų apžvalga“:



- 1 Kiekio paraiška - kiekio paraiškų pateikimo ir tikslinimo langas
- 2 Kiekio paraiškų apžvalga - jau pateiktų kiekio paraiškų ir jų patikslinimų apžvalgos langas

5.1. Kiekio paraiška

Norėdami pateikti kiekio paraišką, pasirenkate reikiamą Dujų paros datą ir spaudžiame „NAUJA“.



Atsidariusiame papildomame lange „NAUJA KIEKIO PARAIŠKA“ pasirenkate „Sujungimo taškas“, „Kryptis“, „Kita sandorio šalis“ (jei pasirinktas sujungimo taškas nėra VTP_LT, pasirenkate jūsų atstovaujama įmonę), įveskite užsakomą dujų kiekį „Paros kiekis“ ir spauskite „IŠSAUGOTI“.

Nauja kiekio paraiška ✕

Dujų para 2023.08.28	Sujungimo taškas * Kiemėnų DAS [21Z000000000153U]
Kryptis * Išėjimas	Kita sandorio šalis * Sistemos naudotojas [XXXXX]
Paros kiekis * 100	Kiekio paraiška tipas * kWh/parą Dvipusis

Paros kiekis bus paskirstytas valandoms lygiomis dalimis, suapvalintas iki sveiko skaičiaus, likutį pridodant prie paskutinės valandos.

Išsaugoti
Atšaukti

Nauja kiekio paraiška įvesta ir išsaugota, tačiau dar nepateikta. Norėdami pateikti kiekio paraišką spauskite „PATEIKTI“:

Kiekio paraiška / Kiekio paraiška

Kiekio paraiškos

Dujų para *
2023.08.28 Atšaukti

Sujungimo taškas	Kita sandorio...	Kitos sandorio šalie...	Kryptis	Kiekio paraiška L...	Būsena	Kiekio paraiška sukurtas	Atsakymas gautas	Kiekio parai...	Atsakymo versija	Kiekio paraiška [...]	Patvirtinta [kWh...
Kiemėnų DAS	Sistemos naudotojas	XXXXX	Išėjimas	Dvipusis	Išėjus	2023.08.28 08:55:21		1			100
Kiapėdos DAS	Sistemos naudotojas	XXXXX	Išėjimas	Dvipusis	Išėjus	2023.08.28 08:59:32		1			200
Santaka DAS	Sistemos naudotojas	XXXXX	Išėjimas	Dvipusis	Išsaugota	2023.08.28 09:02:38		2			55

SUMA 155 0

1 | 3 | 8 | 3 Pustelis Page 1 | 8 | 1 ▶

Pateikti

Valandinis paskirstymas

Sujungimo taškas : Santaka DAS
 Kita sandorio šalis : Sistemos naudotojas
 Kryptis : Išėjimas
 Kiekio paraiška versija : 2
 Atsakymo versija :

Valandos	Kiekio paraiška [kWh...]	Atsakymas [kWh/...
07:00-08:00	0	
08:00-09:00	0	
09:00-10:00	0	
10:00-11:00	0	
11:00-12:00	0	
12:00-13:00	2	
13:00-14:00	2	
14:00-15:00	2	
15:00-16:00	2	
16:00-17:00	2	
17:00-18:00	2	
18:00-19:00	2	
19:00-20:00	2	
20:00-21:00	2	
21:00-22:00	2	
22:00-23:00	2	
23:00-00:00	2	
00:00-01:00	2	
01:00-02:00	2	
02:00-03:00	2	
03:00-04:00	2	

Pateiktas atsakymas Pateiktas šaltinis

Išsaugoti
Atšaukti

Amber Flows sistema papildomai paklaus „AR TIKRAI NORITE PATEIKTI KIEKIO PARAIŠKĄ?“:

Kiekio paraiška / Kiekio paraiška

Kiekio paraiškos

Dujų para *
2023.08.28 Atšaukti

Sujungimo taškas	Kita sandorio...	Kitos sandorio šalie...	Kryptis	Kiekio paraiška L...	Būsena	Kiekio paraiška sukurtas	Atsakymas gautas	Kiekio parai...	Atsakymo versija	Kiekio paraiška [...]	Patvirtinta [kWh...
Kiemėnų DAS	Sistemos naudotojas	XXXXX	Išėjimas	Dvipusis	Išėjus	2023.08.28 08:55:21		1			100
Kiapėdos DAS	Sistemos naudotojas	XXXXX	Išėjimas	Dvipusis	Išėjus	2023.08.28 08:59:32		1			200
Santaka DAS	Sistemos naudotojas	XXXXX	Išėjimas	Dvipusis	Išsaugota	2023.08.28 09:02:38		2			55

SUMA 155 0

1 | 3 | 8 | 3 Pustelis Page 1 | 8 | 1 ▶

Išsaugoti
Atšaukti

Valandinis paskirstymas

Sujungimo taškas : Santaka DAS
 Kita sandorio šalis : Sistemos naudotojas
 Kryptis : Išėjimas
 Kiekio paraiška versija : 2
 Atsakymo versija :

Valandos	Kiekio paraiška [kWh...]	Atsakymas [kWh/...
07:00-08:00	0	
08:00-09:00	0	
09:00-10:00	0	
10:00-11:00	0	
11:00-12:00	0	
12:00-13:00	2	
13:00-14:00	2	
14:00-15:00	2	
15:00-16:00	2	
16:00-17:00	2	
17:00-18:00	2	
18:00-19:00	2	
19:00-20:00	2	
20:00-21:00	2	
21:00-22:00	2	
22:00-23:00	2	
23:00-00:00	2	
00:00-01:00	2	
01:00-02:00	2	
02:00-03:00	2	
03:00-04:00	2	

Pateiktas atsakymas Pateiktas šaltinis

Išsaugoti
Atšaukti

Pateikti Kiekio paraišką

Ar tikrai norite išsiųsti išsaugotas kiekio paraiškas?

Taip
Ne



Paspaudę „TAIP“ patvirtinsite kiekio paraiškos siuntimą, jos būseną galite patikrinti:

Kiekio paraiška / Kiekio paraiška

Dujų para *
2023.08.28

Sujungimo taškas	Kita sandorio...	Kitos sandorio šalies...	Kryptis	Kiekio paraiška t...	Būseną	Kiekio paraiška sukurtas	Atsakymas gautas	Kiekio parai...	Atsakymo versija	Kiekio paraiška [...]	Patvirtinta [kWh...]
Kiemėnų DAS	Sistemos naudotojas	XXXXXX	Išėjimas	Dvipusis	Išsiųsta	2023.08.28 08:59:21		1		100	
Klaipėdos DAS	Sistemos naudotojas	XXXXXX	Išėjimas	Dvipusis	Išsiųsta	2023.08.28 08:59:32		1		200	
Santosa DAS	Sistemos naudotojas	XXXXXX	Išėjimas	Dvipusis	Siunčiama	2023.08.28 09:02:58		2		55	
SUMA										355	0

Išsiuntę išsaugotas kiekio paraiškas galite patikrinti kiekio paraiškos būseną:

Kiekio paraiška / Kiekioparaiška

Kiekio paraiškos

Dujų para *
2022.02.25

Connection Point	Counterparty 2	Counterparty EIC	Direction	Status	Nomination Created	Response Arrived	Nomination Version	Atsakymo v...	Kiekio paraišk...	Patvirtinta [kWh...]
Kiemėnų DAS	ag test 2	10X1001A1001A248	Išėjimas	Priimta	2022.02.23 14:54:24		1		1 000	
SUMA									-1 000	0

Pagrindinių būsenų reikšmės:

Išsaugota – kiekio paraiška išsaugota, bet nepateikta.

Siunčiama – kiekio paraiška pateikta, siuntimo procesas dar vyksta. Būseną atnaujinama, kai pranešimo siuntimas pasibaigia.

Išsiųsta – siuntimo procesas pasibaigė, patvirtinimo procesas dar vyksta. Būseną atnaujinama, kai gaunamas patvirtinimas.

Priimta – Amber Flows sistema priėmė kiekio paraišką ir pradėjo jos apdorojimą.

Atmesta – Amber Flows sistema nepriėmė kiekio paraiškos, atmetimo būseną rodoma pagrindiniame lange „KIEKIO PARAIŠKA“ lango dešinėje pusėje matomi valandinių užsakytų kiekių paskirstymai.

Kiekio paraiška / Kiekioparaiška

Kiekio paraiškos

Dujų para *
2022.02.25

Connection Point	Counterparty 2	Counterparty EIC	Direction	Status	Nomination Created	Response Arrived	Nomination Version	Atsakymo v...	Kiekio paraišk...	Patvirtinta [kWh...]
Kiemėnų DAS	ag test 2	10X1001A1001A248	Išėjimas	Priimta	2022.02.23 14:54:24		1		1 000	
SUMA									-1 000	0

Hours	Nomination [kW...]	Response [kWh/h]
07:00-08:00	41	
08:00-09:00	41	
09:00-10:00	41	
10:00-11:00	41	
17:00-18:00	41	
18:00-19:00	41	
19:00-20:00	41	
20:00-21:00	41	
21:00-22:00	41	
22:00-23:00	41	
23:00-00:00	41	
00:00-01:00	41	



Kiekio paraiškų teikimas nuo 2022 m. kovo 1 d. vidiniame išleidimo taške yra neprivalomas. Tokiu atveju jei matote, kad jūsų suvartojimas viršys turimus užsakytus perdavimo pajėgumus, reikia vadovaujantis 4.1 punkte nurodytomis instrukcijomis užsakyti papildomus pajėgumų produktus.

Pvz: einamą parą viename iš vidinių išleidimo taškų turite užsisakę 1 000 kWh/parą mėnesio pajėgumų produktą ir pastebite, kad suvartojimas viršys šį skaičių ir bus 1 500 kWh/parą. Tokiu atveju einate į „SIŪLOMI PAJĖGUMAI“ skiltį (filtrų pagalba pasirenkame reikiamą sujungimo tašką, datą, einamos paros produktą), susirandate reikalingą vidinį tašką ir užsakote papildomą einamosios paros pajėgumų produkto kiekį 500 kWh/parą.

Jei jūs, kaip vartotojas, turite ne vieną, o daugiau vidinių išleidimo taškų, svarbu, kad juose bendras suvartojimas neviršytų turimų užsakytų perdavimo pajėgumų sumos.

Informacija apie atliktus biržoje sandorius mus pasieks iš biržos operatoriaus ir Sistemos naudotojai papildomai atlikti veiksmų **Amber Flows** sistemoje nereikia.

5.2. VTP_LT kiekio paraiškos

VTP kiekio paraiškos teikiamos norint deklaruoti dujų įsigijimą arba pardavimą kitai sandorio pusei.

Perkamas/įsigijamas dujų kiekis užsakomas pagal įprastas kiekio paraiškas, tik kaip „sujungimo taškas“ pasirenkamas VTP_LT.

Pateikiant kiekio paraiškas VTP taške užtenka vienos deklaruojančios pusės (įprastai tai būna PARDAVĖJAS). Šiuo atveju turi būti pasirenkamas „VIENPUSIS“ („SINGLE SIDED“) kiekio paraiškų tipas. Svarbu paminėti, kad prieš teikiant būtent tokio tipo kiekio paraiškas deklaruojanti pusė turi informuoti perdavimo sistemos operatorių apie konkrečią kitą sandorio pusę. To neatlikus, pateiktos kiekio paraiškos bus ATMESTOS.

Galimas ir „DVIPUSIS“ („DOUBLE SIDED“) kiekio paraiškų tipas, bet tokiu atveju abi sandorio pusės turi deklaruoti įsigijimą / pardavimą ir jei tas daroma EINAMĄ PARĄ, toks sandoris turi būti deklaruojamas abiejų šalių tą pačią dujų valandą. Kitu atveju pateiktos kiekio paraiškos bus patvirtintos ne pilnam deklaruojamam kiekiui.

5.3. Kiekio paraiškų apžvalga

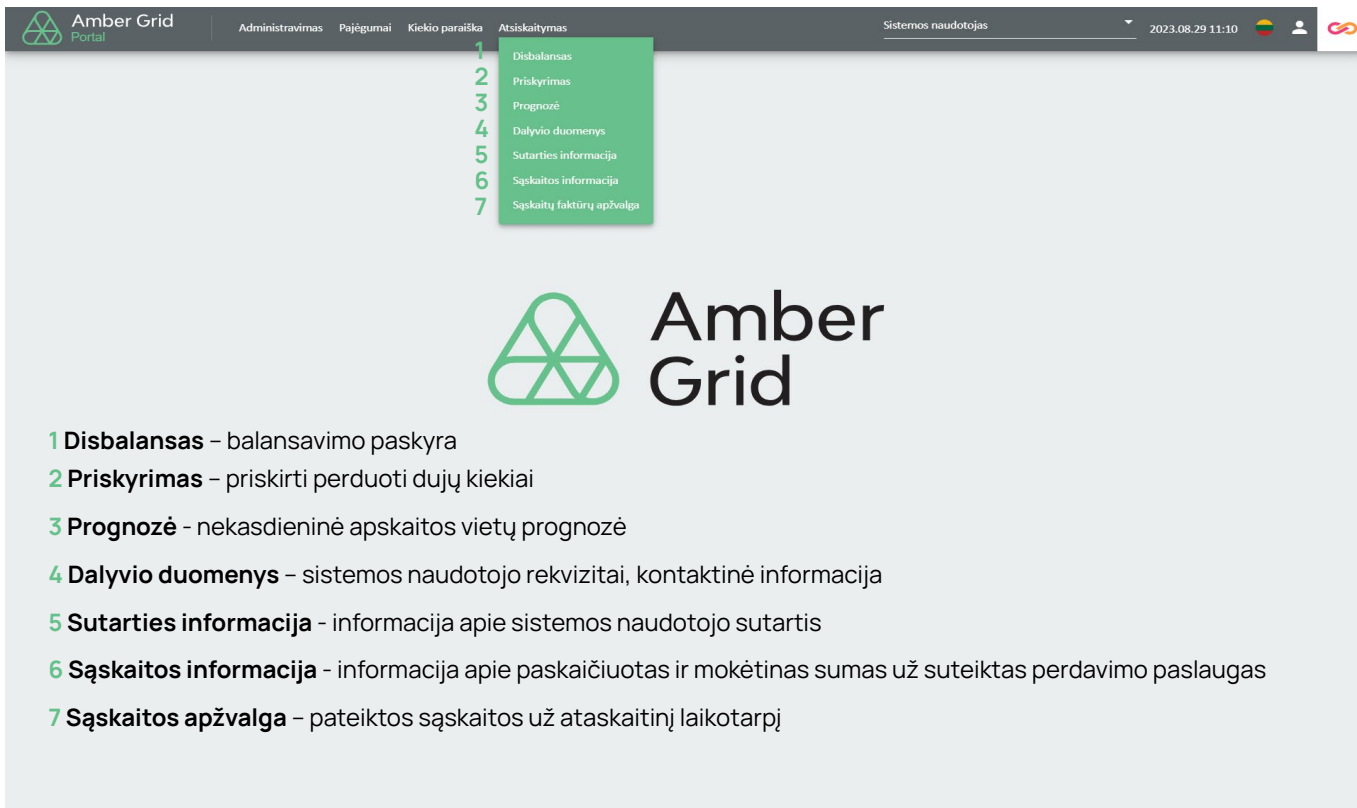
Lange „KIEKIO PARAIŠKŲ APŽVALGA“ filtro pagalba galite peržiūrėti visas pateiktas kiekio paraiškas pagal pasirinktas datas, sujungimo taškus, sandorio šalis, kryptis ir paraiškų būseną.

Kiekio paraiška / Kiekio paraiškų apžvalga							
Galloja nuo *	Galloja iki *	Sujungimo taškas	Kita sandorio šalis	Kryptis	Statusas		
2022.02.18	2022.02.18	Visi	Visi	Visi	Visi	ieškoti	Nustatyti iš naujo
Kiekio paraiškų apžvalga							
Dujų para 1 ↑	Sujungimo taškas 2 ↑	Kita sandorio šalis 3 ↑	Kitos sandorio šalies kodas	Kryptis 4 ↑	Statusas	Kiekio paraiška [kWh/d]	Patvirtinta [kWh/d]
2022.02.18	Klaipėdos DAS	ag test	10X1001A1001A272	Išleidimas	Priimta	26 000	
2022.02.18	Prienių SS	ag test	10X1001A1001A272	Išleidimas	Priimta	-25 000	0



6 ATSISKAITYMAS

Paspaudus meniu juostoje „ATSISKAITYMAS“ matysite keletą pasirinkimų: „Disbalansas“, „Priskyrimas“, „Prognozė“, „Dalyvio duomenys“, „Sutarties informacija“, „Sąskaitos informacija“, „Sąskaitų faktūrų apžvalga“:



Amber Grid Portal

Administravimas Pajėgumai Kiekio paraiška **Atsiskaitymas** Sistemos naudotojas 2023.08.29 11:10

- 1 Disbalansas
- 2 Priskyrimas
- 3 Prognozė
- 4 Dalyvio duomenys
- 5 Sutarties informacija
- 6 Sąskaitos informacija
- 7 Sąskaitų faktūrų apžvalga

Amber Grid

- 1 Disbalansas** – balansavimo paskyra
- 2 Priskyrimas** – priskirti perduoti dujų kiekiai
- 3 Prognozė** - nekasdieninė apskaitos vietų prognozė
- 4 Dalyvio duomenys** – sistemos naudotojo rekvizitai, kontaktinė informacija
- 5 Sutarties informacija** - informacija apie sistemos naudotojo sutartis
- 6 Sąskaitos informacija** - informacija apie paskaičiuotas ir mokėtinas sumas už suteiktas perdavimo paslaugas
- 7 Sąskaitos apžvalga** – pateiktos sąskaitos už ataskaitinį laikotarpį

6.1. Disbalansas

Lange „DISBALANSAS“ matysite paskaičiavimus apie susidariusius nustatyto laikotarpio kiekvienos paros disbalansų kiekius (perteklinis kiekis – parduodamos dujos, trūkstamas kiekis – perkamos dujos). Žemiau esančioje lentelėje pateikiama disbalanso informacija sąskaitoje.

Atsiskaitymas / Disbalansas

Galloja nuo * 2023.09.18 Galloja iki * 2023.09.24 Galiojantys pašai

Bendras disbalansas

Laikotarpio pradžia ↑	Laikotarpio pabaiga	Perteklinis kiekis [kWh]	Trūkstamas kiekis [kWh]	Sukurta	Versija
2023.09.18 07:00	2023.09.19 07:00			0 2023.09.22 23:30	2
2023.09.19 07:00	2023.09.20 07:00	4 000		2023.09.22 23:31	1
2023.09.20 07:00	2023.09.21 07:00		-8 371	2023.09.22 23:36	1
2023.09.21 07:00	2023.09.22 07:00		-22 231	2023.09.22 23:40	1
SUMA		4 000	-30 602		

1 | 4 | 4 | 4 | < > | Puslapis 1 iš 1 > >>

Sąskaitos identifikacinis kodas Galloja nuo * Galloja iki * Galiojantys pašai

Visi x 2023.09.18 2023.09.26

Sub-Portfelio disbalansas

Sąskaitos identifikacinis kodas 1 ↑	Laikotarpio pradžia 2 ↑	Laikotarpio pabaiga	Viršytas kiekis [kWh]	Trūkstamas kiekis [kWh]	Bendras kiekis [kWh]	Sukurta	Versija
AG TEST1	2023.09.18 07:00	2023.09.19 07:00			0	2023.09.22 23:30	2
AG TEST1	2023.09.19 07:00	2023.09.20 07:00	4 000		4 000	2023.09.22 23:31	1
AG TEST1	2023.09.20 07:00	2023.09.21 07:00		-8 371	-8 371	2023.09.22 23:36	1
AG TEST1	2023.09.21 07:00	2023.09.22 07:00		-22 231	-22 231	2023.09.22 23:40	1
SUMA		4 000	-30 602	-26 602			

1 | 4 | 4 | 4 | < > | Puslapis 1 iš 1 > >>



6.2. Priskyrimas

Lange „PRISKYRIMAS“ galite peržiūrėti priskirtus (angl. allocation) preliminarinius (pirminis priskyrimas) ir galutinius perduotus kiekius. Priskirtus kiekius galima peržiūrėti pagal pasirinktus sujungimo taškus, kryptį, laikotarpį.

Pirminis priskyrimas pateikiamas už kiekvieną jau pasibaigusią dujų parą (mėnesio eigoje dar būna tikslinamas), o galutinis priskyrimas pateikiamas jau pasibaigus ataskaitiniam laikotarpiui.

Atsiskaitymas / Priskyrimas

Sujungimo taškas: Visi | Sistemos naudotojas: Visi | Kryptis: Visi | Galioja nuo: 2023.09.18 | Galioja iki: 2023.09.24

Galiojantys įrašai | Išleisti | Nustatyti iš naujo

Pirminis priskyrimas

Sujungimo taškas 1 ↑	Sistemos naudotojas 2 ↑	Kryptis 3 ↑	Laikotarpio pradžia 4 ↑	Laikotarpio pabaiga	Išleidimo kiekis [kWh]	Išleidimo kiekis [kWh]	Bendras kiekis [kWh]	Sukurta	Versija
Alytaus S5	AG TEST1	Išleidimas	2023.09.24 07:00	2023.09.25 07:00		0	0	2023.09.25 11:32	1
Kiemėnų D4S	AG TEST1	Išleidimas	2023.09.21 07:00	2023.09.22 07:00		-30 000	30 000	2023.09.22 11:33	1
Kėdainių D5S	AG TEST1	Išleidimas	2023.09.19 07:00	2023.09.20 07:00		-20 000	20 000	2023.09.20 12:40	2
Kėdainių D5S	AG TEST1	Išleidimas	2023.09.20 07:00	2023.09.21 07:00		-16 371	16 371	2023.09.21 11:31	1
Kėdainių D5S	AG TEST1	Išleidimas	2023.09.21 07:00	2023.09.22 07:00		-16 231	16 231	2023.09.22 11:33	1
Santaka D4S	AG TEST1	Išleidimas	2023.09.19 07:00	2023.09.20 07:00	24 000		24 000	2023.09.20 12:40	2
SUMA					85 000	-82 602	167 602		

1 | 18 iš 18 | < > Puslapis 1 iš 1 >

Sujungimo taškas: Visi | Sistemos naudotojas: Visi | Kryptis: Visi | Galioja nuo: 2023.08.01 | Galioja iki: 2023.08.31

Galiojantys įrašai | Išleisti | Nustatyti iš naujo

Galutinis priskyrimas

Sujungimo taškas 1 ↑	Sistemos naudotojas 2 ↑	Kryptis 3 ↑	Galioja nuo 4 ↑	Galioja iki	Išleidimo kiekis [kWh]	Išleidimo kiekis [kWh]	Bendras kiekis [kWh]	Sukurta	Versija
SUMA					0	0	0		

0 | 0 iš 0 | < > Puslapis 0 iš 0 >

6.3. Prognozė

Lange „PROGNOZĖ“ atvaizduojama skirstomojo tinklo operatoriaus pateikta nekasdienių matavimo vietų prognozė apie sistemos naudotojų nekasdienėse apskaitos vietose prognozuojamą suvartotą dujų kiekį. Prognozę galite peržiūrėti filtro pagalba pasirinkę kryptį ir laikotarpį.

Atsiskaitymas / Prognozė

Kryptis: Visi | Galioja nuo: 2023.09.01 | Galioja iki: 2023.09.30

Galiojantys įrašai | Išleisti | Nustatyti iš naujo

Ne kasdienių matavimo vietų prognozė

Kryptis 3 ↑	Laikotarpio pradžia 1 ↑	Laikotarpio pabaiga	Išleistas kiekis [kWh]	Išleistas kiekis [kWh]	Bendras kiekis [kWh]	Sukurta	Versija 2 ↑
SUMA(naujauja)			0	0	0		

0 | 0 iš 0 | < > Puslapis Page 0 iš 0 >

6.4. Dalyvio duomenys

Lange „DALYVIO DUOMENYS“ matomi sistemos naudotojo (dalyvio) kontaktiniai duomenys, buveinės adresas ir kt. svarbi informacija, kuri reikalinga perdavimo paslaugų teikimui. Norėdami patikslinti šią informaciją prašome kreiptis į AB „Amber Grid“ el. paštu pardavimai@ambergrid.lt.



Pastaba: Aktualius duomenis matysite pasirinkę mėlynos spalvos skalės laiko liniją, pilkos spalvos – sutartis dar nesudaryta, žalios spalvos – jei jūsų duomenys buvo keisti.



6.5. Sutarties informacija

Pasirinkus langą „SUTARTIES INFORMACIJA“ ir nustačius „Sutarties tipas“ „Perdavimo paslaugų sutartis“ matysite gamtinių dujų perdavimo paslaugos sutarties informaciją.

Mygtuko „KEISTI“ pagalba galite pakeisti PVM sąskaitos faktūros kalbą, dėl kitos informacijos keitimo ar atnaujinimo prašome kreiptis į AB „Amber Grid“ el. paštu pardavimai@ambergrid.lt.

6.6. Sąskaitos informacija

Pasirinkę langą „SĄSKAITOS INFORMACIJA“ galite matyti tik balansavimo duomenis. Norėdami peržiūrėti balansavimo duomenis filtro pagalba pasirenkate „Sąskaitos tipą“ - Balansavimas, „Laikotarpis nuo“, „Laikotarpis iki“ ir spaudžiate „IEŠKOTI“.

Data ↑	Disbalanso tipas	Disbalanso kiekis (MWh)	Balansavimo kryptis	Ribinė pirkimo kaina (EUR/MWh)	Ribinė pardavimo ka... (EUR/MWh)	Vidutinė svirtinė kai... (EUR/MWh)	Disbalanso mokestis (EUR)	Sandorio tipas
2023.09.02	Pradinis	16 000,000	Išleidimas	42,03	34,39	38,21	550 240,00	Debitas
2023.09.29	Pradinis	37 693,704	Išleidimas	48,42	39,62	44,02	1 825 129,15	Kreditas
2023.09.30	Pradinis	37 950,617	Išleidimas	46,28	37,86	42,07	1 756 354,55	Kreditas

Pastaba: Informaciją apie sąskaitas jūs galite peržiūrėti paspaudę šią nuorodą: [Sąskaitos faktūros už perdavimo paslaugas](#) (prisijungimo duomenys pateikiami EPPS Sutartyje).

6.7. Sąskaitos apžvalga

Pastaba: langas „SĄSKAITOS APŽVALGA“ laikinai nėra aktyvus ir jame jūs nematysite aktualios informacijos. Informaciją apie sąskaitas jūs galite peržiūrėti paspaudę šią nuorodą: [Sąskaitos faktūros už perdavimo paslaugas](#) (prisijungimo duomenys pateikiami EPPS Sutartyje).

6.8. Atsijungimas

Norėdami baigti darbą spauskite „Atsijungti“:

